

## 安全確保対策メール 保護者向け登録手順書（3版）

<< 登録前にご確認をお願いします >>

- ・ 携帯電話に迷惑メール対策設定をされている場合は、「fukuyama-edu.jp」と「sg-m.jp」ドメインからの受信を許可する設定にしてください。  
※「sg-m.jp」は福山市メール配信サービスを希望する方のみ。
- ・ 必ず利用規約に同意していただいた上でご登録してください。

**手順1** QRコードを読み取るか、下記のアドレスに「空メール\*1」を送信してください。

\*1 件名、本文に何も書かずを送る eメールのこと。




<QRコード>

【メールアドレス】: [t@fukuyama-edu.jp](mailto:t@fukuyama-edu.jp)

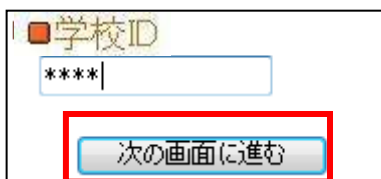
**手順2** すぐに登録用URL（アドレス）が eメールで届きます\*2ので、利用規約を確認し、同意の上「メール配信に同意する」を選択してください。

\*2 eメールが届かない場合は再度送信したメールアドレスを確認してください。また、迷惑メール対策設定を確認してください。



**手順3** 学校 ID 入力

下記の学校 ID を入力し「次の画面に進む」を選択してください。



【学校 ID】: 2029

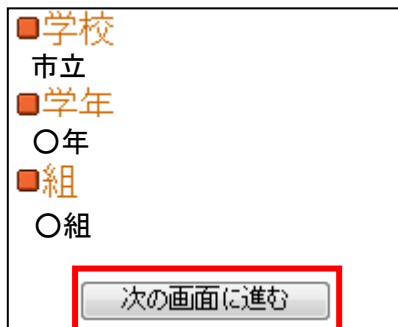
**手順4** 学年選択

お子様の学年を選択し、「次の画面に進む」を選択してください。



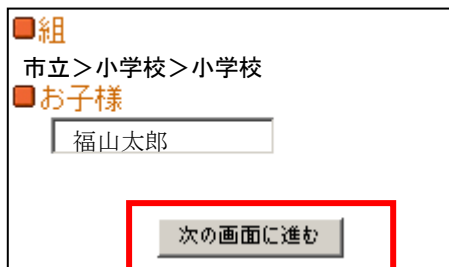
**手順5** 組選択

お子様の組を選択し、「次の画面に進む」を選択してください。



**手順6** お子様の名前入力

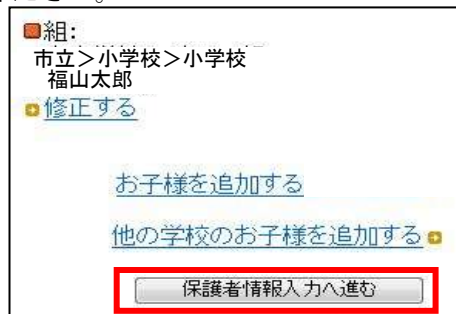
お子様の名前を入力し、「次の画面に進む」を選択してください。



**手順7** 入力内容確認

お子様が二人以上いる場合は「お子様を追加する」を選択し、そのお子様の情報を手順4～6と同様に入力してください。

「入力内容確認」画面の情報でよろしければ、「保護者情報入力へ進む」を選択してください。



### 手順8 保護者の情報入力

お客様の名前、希望の地区を入力してください。また、「福山市メール配信サービス」をご希望の方は、チェックを入れて「次の画面に進む」を選択してください。

■保護者氏名※  
福山花子

■ご希望の地区※  
 東地区  
 西地区  
 北地区

■「福山市メール配信サービス」が配信しているメールを受け取りますか？  
※受け取らない場合は下の「次の画面に進む」を押して次に進んでください。

※受け取る場合は下の欄にチェックを入れて、下記の情報を入力してください。  
 「福山市メール配信サービス」を受け取る

手順9 「福山市メール配信サービスを受取る」にチェックを入れた方は、希望の「情報カテゴリ」を選択し「次の画面に進む」を選択してください。

■情報カテゴリ※  
 安心安全情報  
 防災情報  
 イベント情報

### 手順10 保護者様情報確認

入力内容をご確認いただき、誤りがなければ「入力内容を登録する」を選択してください。誤りがありましたら「修正する」を選択して修正してください。

■組  
私立>幼稚園>幼稚園 福山太郎

■メールアドレス  
\*\*\*@\*\*\*.\*\*\*.jp

■保護者氏名  
福山花子

■ご希望の地区  
東地区  
西地区  
北地区

■「福山市メール配信サービス」  
受け取る

■情報カテゴリ  
安心安全情報  
防災情報  
イベント情報

手順11 登録完了メッセージが表示されたら、そのまま携帯を閉じてください。登録完了メッセージが届いたら登録完了です。

会員登録が完了しました。

※登録解除の際は、配信メールの本文中にある、「登録情報の変更はこちら」以下の URL から登録解除を行うことができます。

ご不明な点がございましたら、まず、「よくあるお問い合わせ」をご覧ください。

【よくあるお問い合わせ URL】 <https://service.sugumail.com/fukuyama/faq/m/>



←携帯電話からはコチラの QR コードを読み取っていただいても、ご覧いただけます。