



児童・生徒用
Google Classroomへの
ログイン方法の手順
(タブレット・スマホ版)

ログインの手順について

手順は、お使いの端末機種によって手順が前後したり、表示画面が異なる場合があります。

また、ログイン時に「**コード取得**」のために**個人の電話番号**が必要な場合もあります。（セキュリティのための本人確認）

ブラウザを利用される方は、パソコンのログイン方法も参考にしてみてください。

※スマホの設定によっては、ログインできない場合があります。

1. ログイン画面を開く

以下A・Bのいずれかでログイン画面を開く

A. Google Classroomアプリのダウンロード



App Store

や



Google play

などからダウンロード（無料）



B. ブラウザ(SafariやChromeなど)から「Google Classroom」で検索し、ログイン画面を開く



2. ログインする

配付された**個人アカウント**の**メールアドレス**を入力

(●●●●●●●@manabi.city.fukuyama.hiroshima.jp)

[次へ] をクリック

× ログイン

Google

ログイン

Google アカウントを使用してください。アプリでも Google サービスにログインします。

メールアドレスまたは電話番号

メールアドレスを忘れた場合

アカウントを作成

次へ

3. パスワードを入力する

個人メールアドレスの確認

自分のメールアドレスと
異なっていないか確認する

パスワードの入力

配付された**初期パスワード**を
入力して「**次へ**」をクリック



The screenshot shows the Google account creation interface. At the top, the Google logo and the text "ようこそ" (Welcome) are visible. Below this is a text input field for the email address, which is highlighted with a red rectangular border. Underneath the email field is a password input field with the placeholder text "パスワードを入力" (Enter password) and an eye icon to toggle visibility. At the bottom left, there is a link that says "パスワードをお忘れの場合" (If you forgot your password), and at the bottom right is a blue button labeled "次へ" (Next).



The screenshot shows the same Google account creation interface, but now the password entry step is active. The text "ようこそ" (Welcome) is still at the top. The email address field is now empty. The password input field, with the placeholder "パスワードを入力" (Enter password) and the eye icon, is highlighted with a red rectangular border. The "次へ" (Next) button at the bottom right is also highlighted with a red rectangular border. The link "パスワードをお忘れの場合" (If you forgot your password) remains at the bottom left.

キャプチャの入力

キャプチャ（ぐにゃっとした文字）を入力して **[次へ]** をクリック（間違えてもやり直せます）

※キャプチャの入力の画面が表示されないこともあります

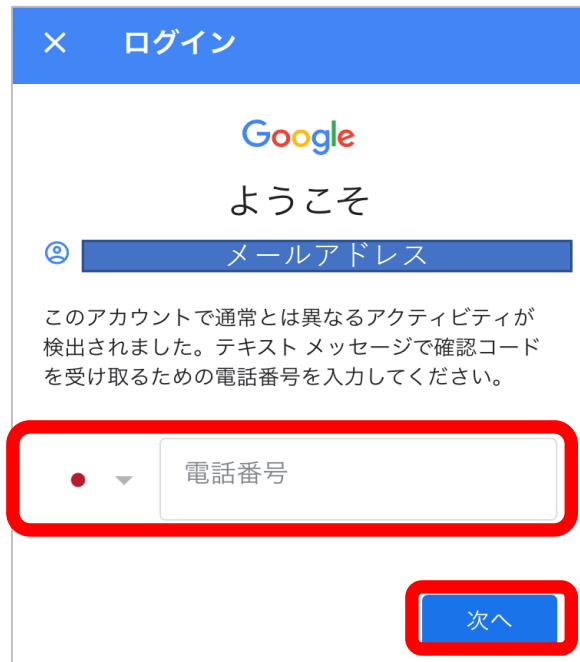


The screenshot shows a Google login interface. At the top, the Google logo and the text "ようこそ" (Welcome) are visible. Below this is a search bar. The main focus is a red-bordered box containing a password input field labeled "パスワードを入力" (Enter password) with an eye icon. Below the password field is a CAPTCHA image showing the word "jogreel" in a red, cursive font. Underneath the image is a text input field with the label "音声または画面上のテキストを入力" (Enter audio or text from the screen) and the text "jogreel". To the right of this field is a small 'x' icon. Below the text input field is a red error message: "上の画像に表示されている文字をもう一度入力してください" (Please re-enter the characters shown in the image above). At the bottom left of the red box is a link "パスワードをお忘れの場合" (If you've forgotten your password), and at the bottom right is a blue button labeled "次へ" (Next).

確認コードを取得する①

※セキュリティ保護強化を目的とし、コードの取得を求められる場合があります

個人の電話番号を入力し
「次へ」をクリック



× ログイン

Google

ようこそ

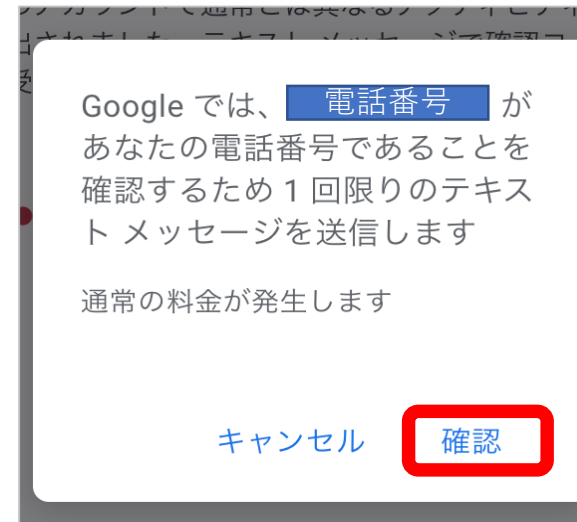
📧 メールアドレス

このアカウントで通常とは異なるアクティビティが検出されました。テキストメッセージで確認コードを受け取るための電話番号を入力してください。

電話番号

次へ

「確認」をクリック



Google では、電話番号があなたの電話番号であることを確認するため 1 回限りのテキストメッセージを送信します

通常の料金が発生します


キャンセル 確認

電話番号宛てに（メッセージなどにショートメールの形式で）確認コードが送られます

確認コードを入力する②

[確認コード]を確認する

[コードを入力]に**[確認コード]**を入力し
[次へ]をクリック



※確認コードを取得したらすぐにこの作業をしてください。時間がたつと、再びメールアドレスの入力(手順3)の画面からになります

新パスワードを入力する

※初回ログイン時には、パスワードの変更が要求される場合があります。

新しいパスワードを設定し（8文字以上）、
[次へ] をクリック

※新しいパスワードは、大切に保管してください

Google

安全なパスワードの作成

他のウェブサイトで使用していない安全なパスワードを新たに作成してください

パスワードの作成

8文字以上で指定してください

確認

次へ

4. 規約へ同意する

利用規約を読み **[同意する]**

policies/privacy/) が適用されます。また、追加サービスの中には、**サービス別の条件** (<https://support.google.com/a/answer/181865>) が設定されているものもあります。管理者からアクセス権が付与されるサービスを使用する場合は、必ず該当するサービス別の条件に同意してください。

下記の [同意する] をクリックすることにより、アカウント

manabi0023@manabi.city.fukuyama.hiroshima.jp の仕組みに関する説明を理解し、**Google 利用規約** (<https://accounts.google.com/TOS>) と **Google プライバシー ポリシー** (<https://www.google.com/policies/privacy/>) に同意したものと見なされます。

同意する

5. 進めていく

アプリを開く → 「使用する」



6. 役割を選ぶ

下のような画面が出たら、「**生徒**」をクリック
※**選択を間違えると、利用できなくなります。**



7. クラスへ参加する

右下の「+」マークをクリック

配付された[クラスコード]を入力



× クラスに参加 参加

教師にクラスコードを教えてください、ここに入力してください。

クラスコード

8. 参加の確認をする

画面に登録すべき「クラス」が表示されていれば、参加できています

