

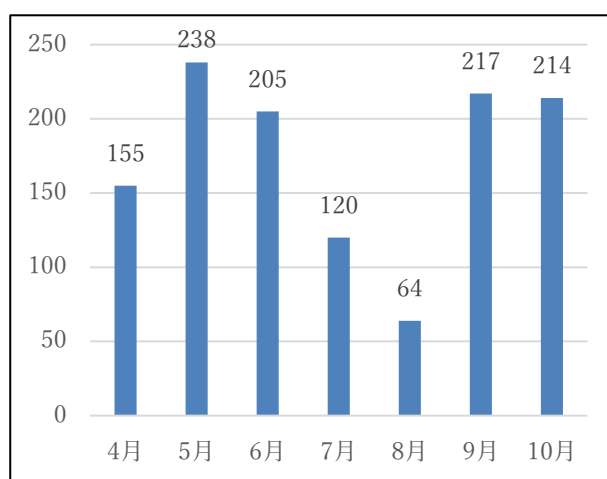


保健室来室状況

2学期末に学校保健委員会を開催しました。その際の資料より、状況をお知らせします。

月別 保健室来室状況 ※のべ人数 [11月15日現在]

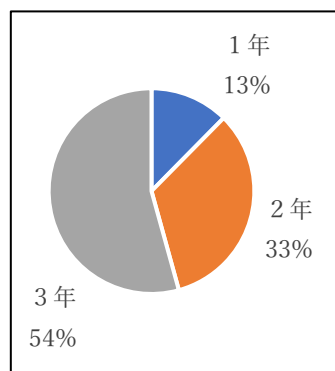
	1 年	2 年	3 年	合 計
4 月	16	55	84	155
5 月	39	72	127	238
6 月	27	58	120	205
7 月	10	43	67	120
8 月	9	28	27	64
9 月	30	76	111	217
10 月	23	64	127	214
11 月	5	31	33	69
合 計	159	427	696	1282



全校生徒245名なので、この期間に一人5回以上 ($1282 \div 245$)、保健室を訪れている計算となります。

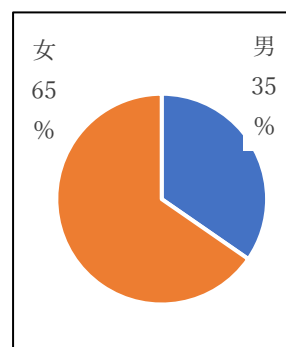
学年別

学 年	人 数
1 年	159
2 年	427
3 年	696
合 計	1282

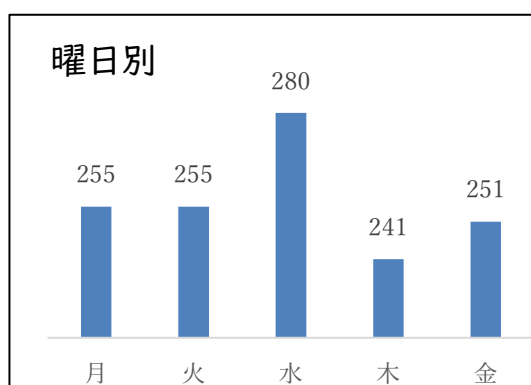


男女別

性 別	人 数
男	449
女	833
合 計	1282



曜日別



来室の事由については、1 病気(体調不良)、2 けが、3 相談・内服液の服用など となっています。

保健室では、生徒の状況に合わせ、手当をしたり、休ませたり、家庭連絡を通して早退をすすめたりしています。

保健室連絡カードを担当や授業担当者に書いてもらうなどの一定のルールを設定して、心身の状況がしんどい人たちが安心して訪れることができるようにと、保健室経営を心がけています。

保健室では、基本的に養護教諭一人での対応となっています。毎朝のご家庭での健康観察など、ご理解とご協力をお願いいたします。