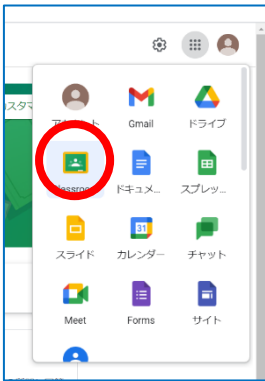


Google Classroom 参加方法

【クラスコードを使用して、クラスに参加する方法】

①Classroom のアイコンをタップする。



②上部の[クラスに参加]アイコン をタップする。



③クラスコードを入力し、[参加]をタップする。



クラスコード:【n7nx7cl】

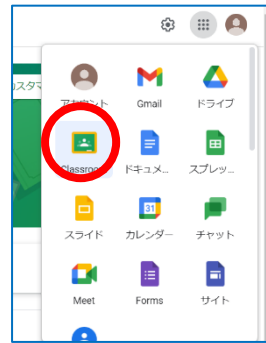
クラス名:教育後援会:【城東ブロック協議会】

※スマホ等では、表示が異なる場合があります。

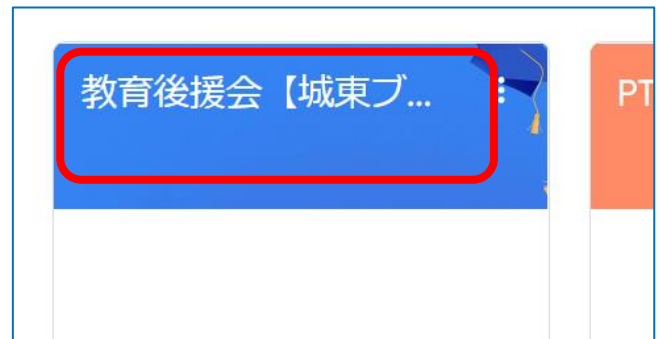
GoogleClassroom から

Meet 会議への参加方法

①Classroom のアイコンをタップする。



②該当するクラスをクリックする。



③[参加]をタップする。



④[今すぐ参加]をタップする。



※カメラとマイクをオフにして参加してください。

※チャット、挙手ボタンには対応できませんので、

ご了承ください。