

# 「さあ、みんなを使ってみよう！」

## 端末説明会

### 【今日の流れ】

1. はじめに
2. 手書き入力の方法
3. アプリについて
4. 様々なツールについて
5. おわりに



# 1. はじめに

使用端末：アスコン社製 Chromebook

※Googleのアプリケーション使用に適しています

特徴：Googleが開発した学習向けパソコン  
耐久性が強い，起動が早い，  
操作が簡単 等

基本：学年が上がる⇒端末も持ち上がる

※小学校卒業時に返却，中学校で配付

充電は家で（フル充電で約10時間）

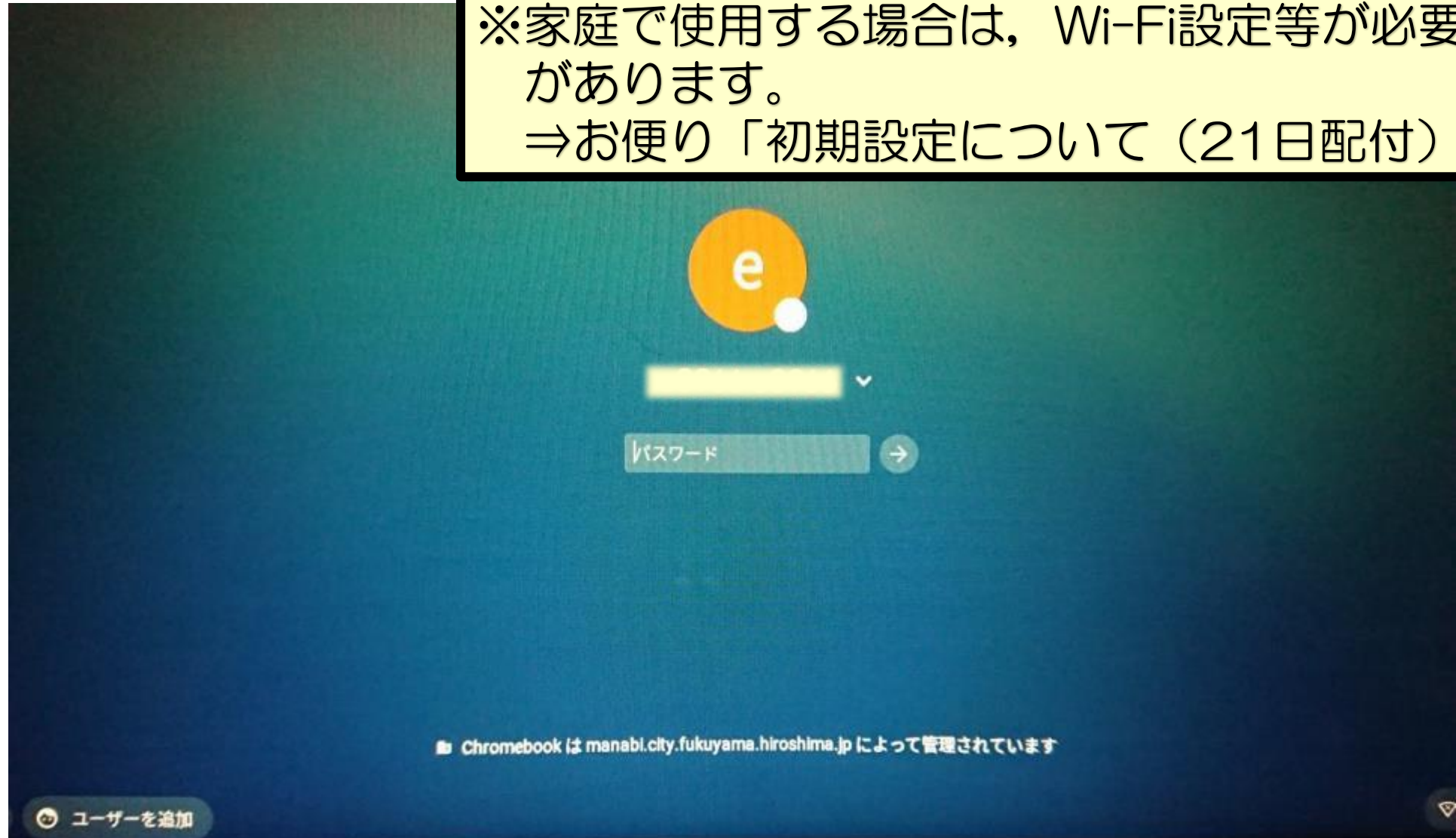
# 1. はじめに

①電源を入れる

②パスワードを入力

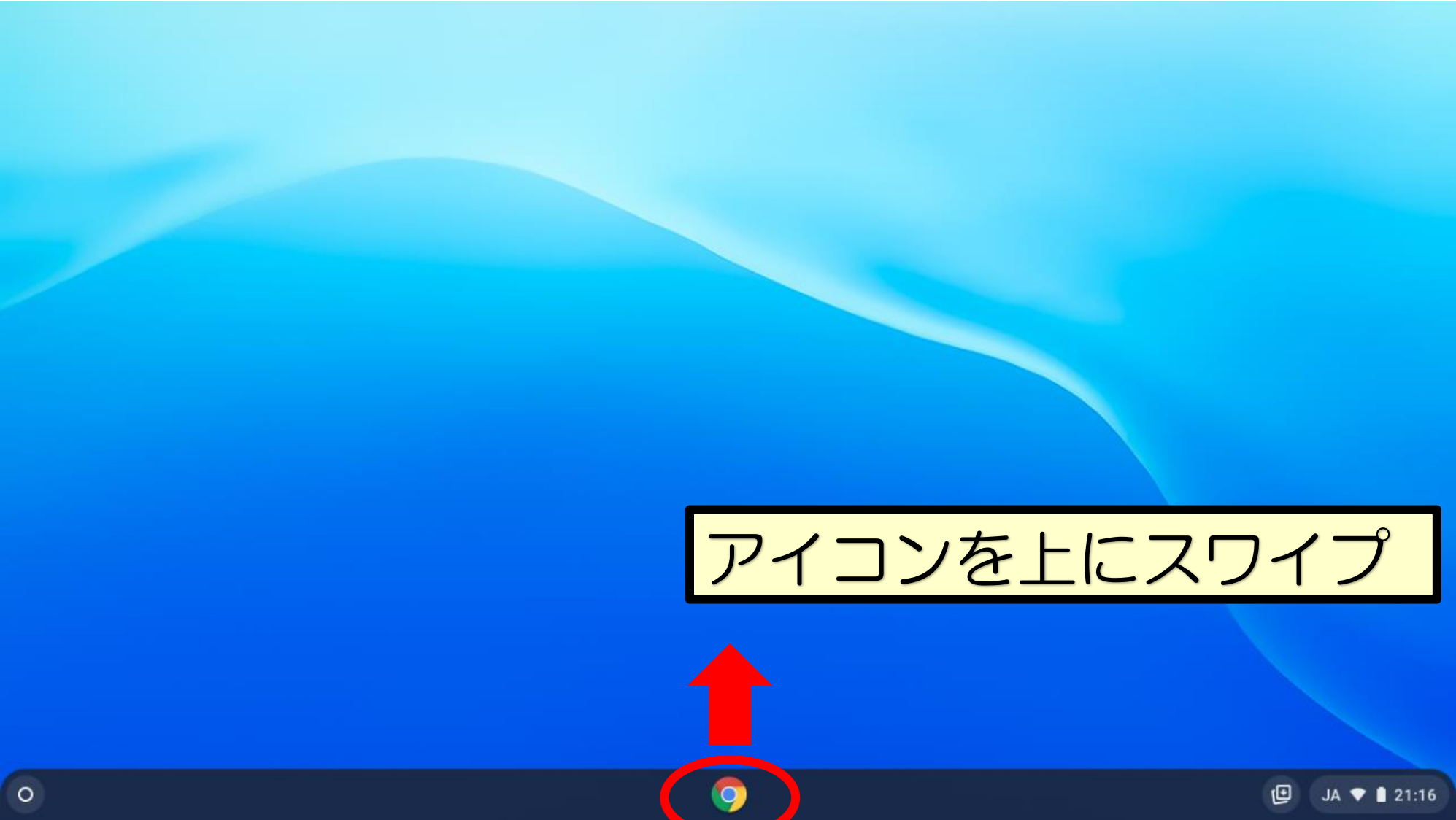

※家庭で使用する場合は、Wi-Fi設定等が必要な場合があります。

⇒お便り「初期設定について（21日配付）」



# 1. はじめに

アイコンを上をスワイプ

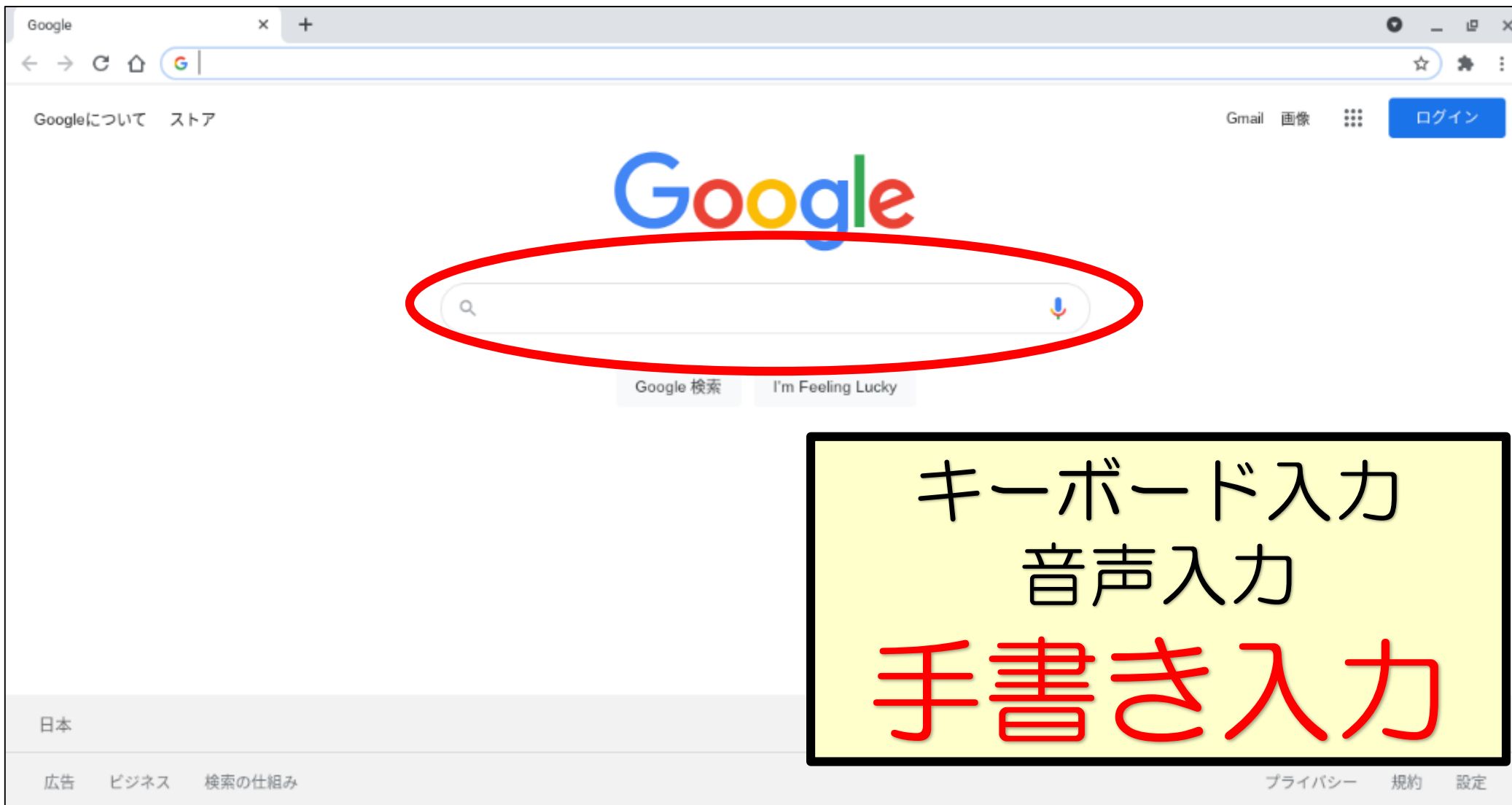


# 1. はじめに

## 様々なアイコン



# 1. はじめに



キーボード入力  
音声入力  
手書き入力

## 2. 手書き入力の方

- ①右下をタップ
- ②「キーボード」をタップ



## 2. 手書き入力の方法

① 歯車をタップ

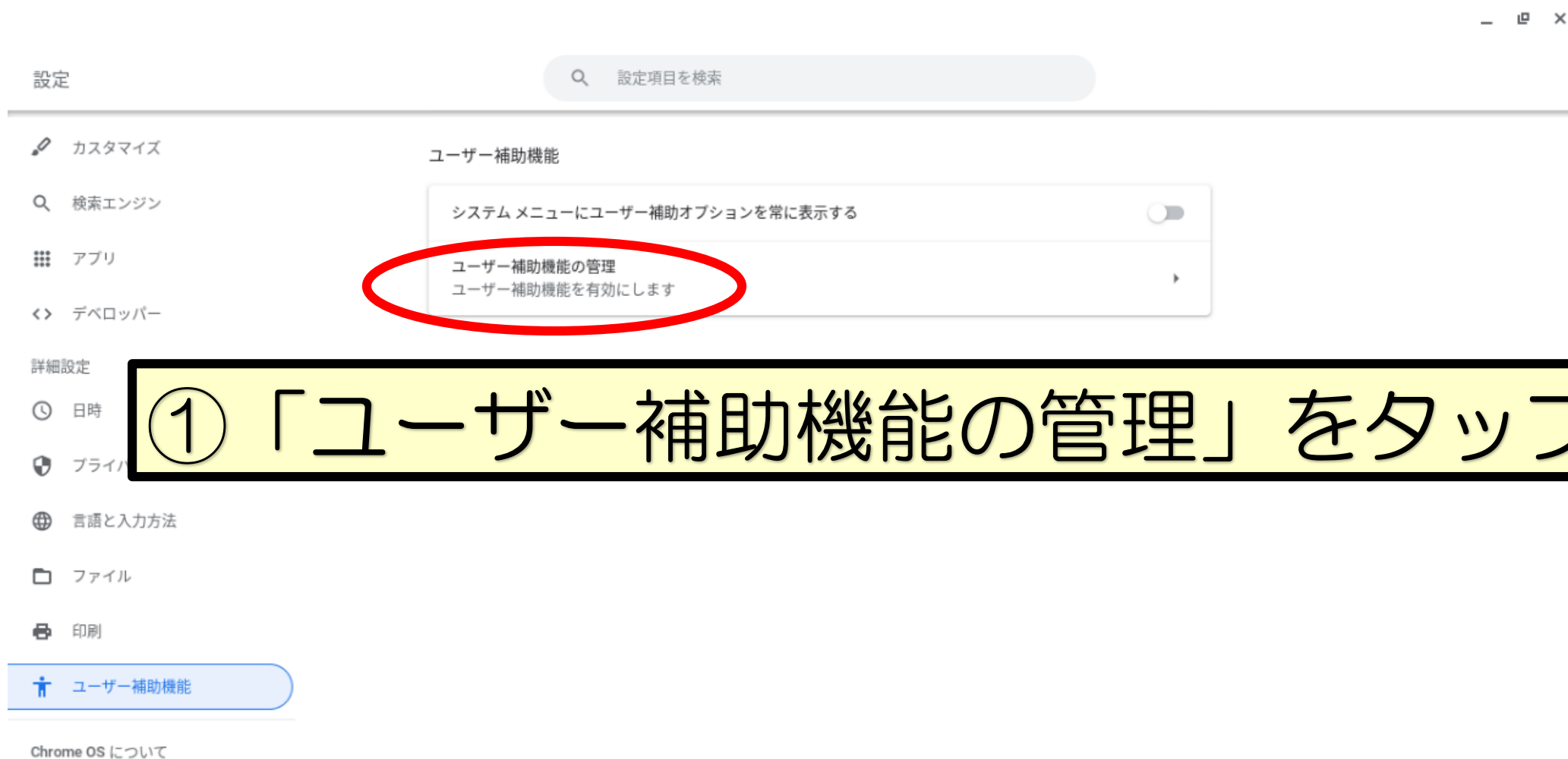




## 2. 手書き入力の方

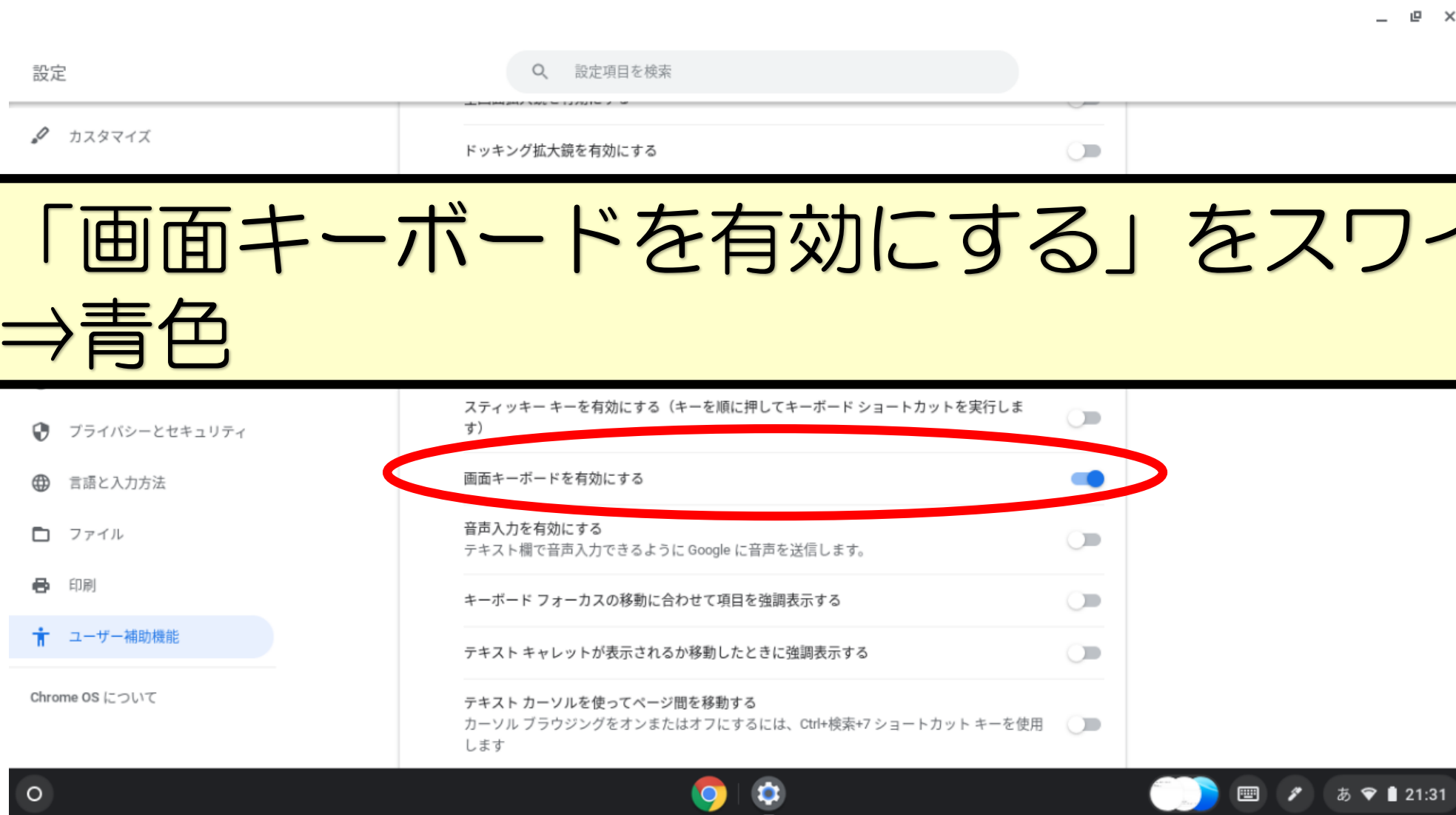


## 2. 手書き入力の方

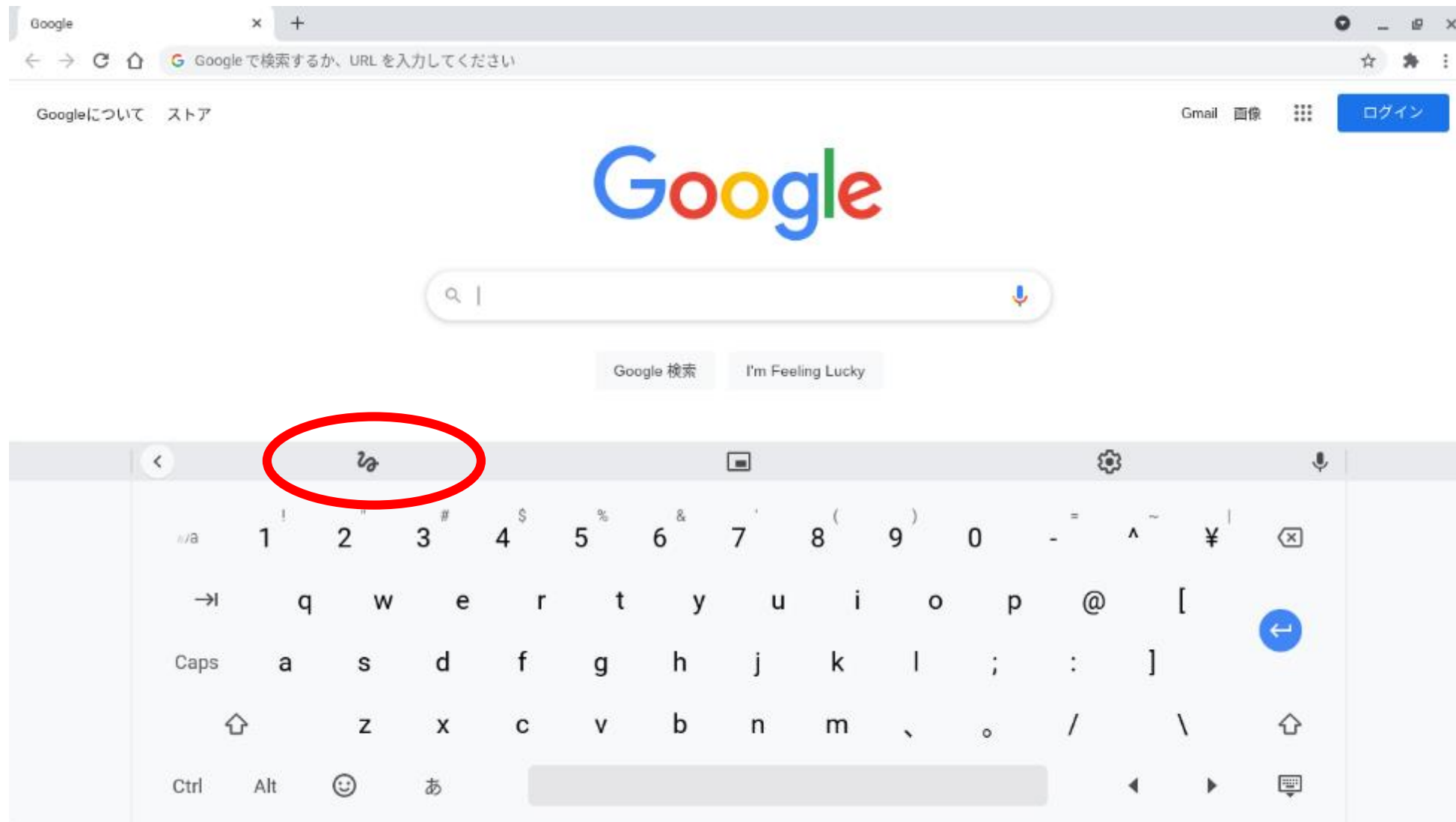


## 2. 手書き入力の方

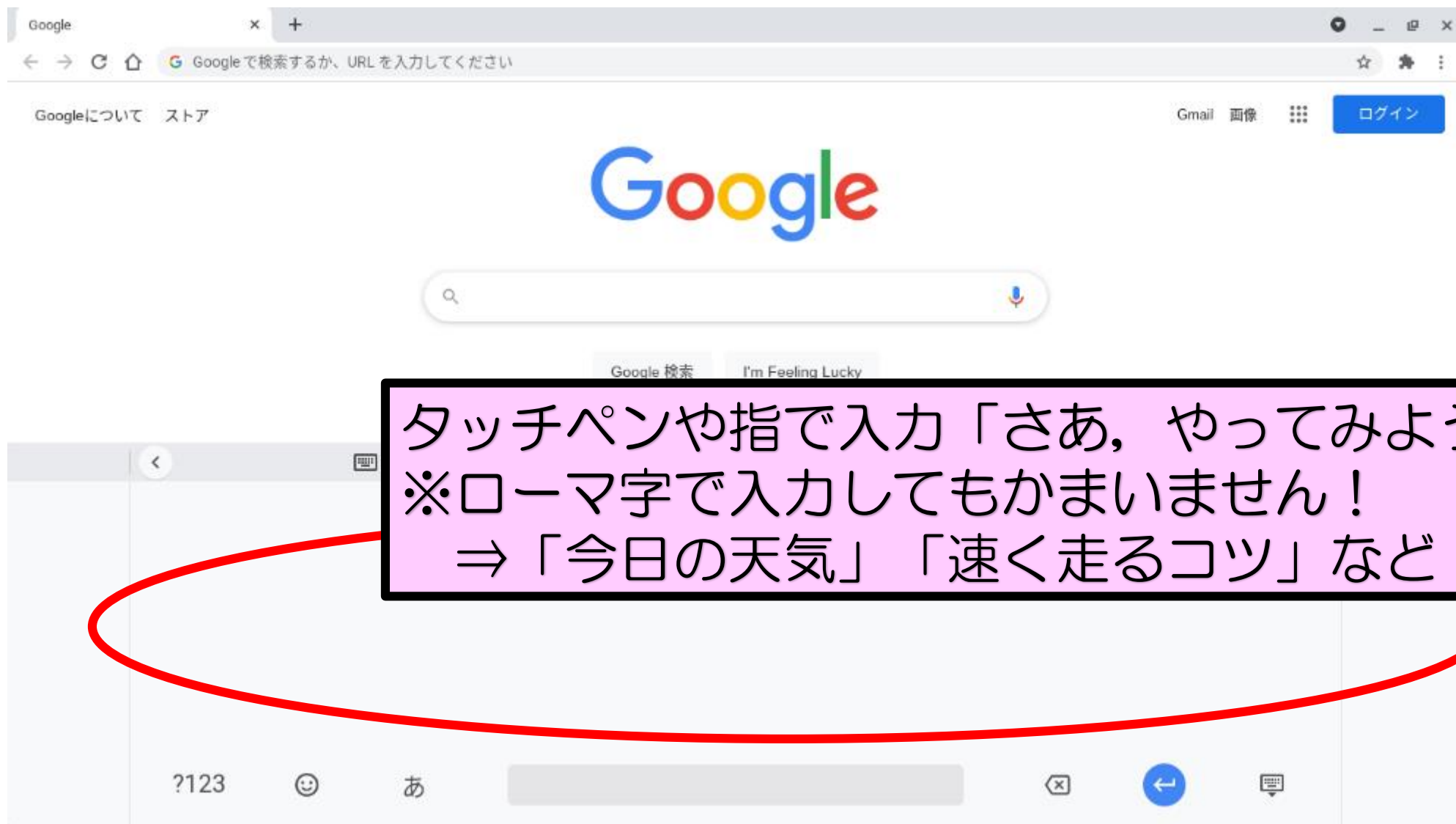
① 「画面キーボードを有効にする」をスワイプ  
⇒青色



## 2. 手書き入力の方



## 2. 手書き入力の方法



# 3. アプリについて



# 3. アプリについて

- ①自由にダウンロード可能  
※学習に関するアプリ以外は市教委でブロック
- ②全てのアプリが無料で使用可能  
※課金は行えないように設定済



ディスレクシア音読指導アプリ・単語版チ...  
5.0 ★



ワードタワー - 脳トレーニング! 単語...  
4.3 ★



あそんでまなべる 九九  
3.9 ★



あそんでまなべる 世界地図パズル  
4.3 ★




Libry  
2.2 ★



日本地図パズル 楽しく学べる教材シリーズ  
3.2 ★



シンクシンク - パズル や図形で思考力が育...  
4.5 ★



# 3. アプリについて



日本地図パズル 楽しく学べる教材シリーズ

MIRAI EDUCATION

広告を含む・アプリ内課金あり

インストール

3.2★

50件のレビュー

1万以上

ダウンロード数

3+

3歳以上の



ファミリー向け



このアプリについて



パズルを遊びながら日本地図を覚えましょう。

教育



21:34



# 3. アプリについて



日本地図パズル 楽しく学べる教材シリーズ

MIRAI EDUCATION

広告を含む・アプリ内課金あり

アンインストール

開く

このアプリについて



パズルを遊びながら日本地図を覚えましょう。

教育

3.2★

50件のレビュー

1万以上

ダウンロード数

3+

3歳以上



ファミリー向け



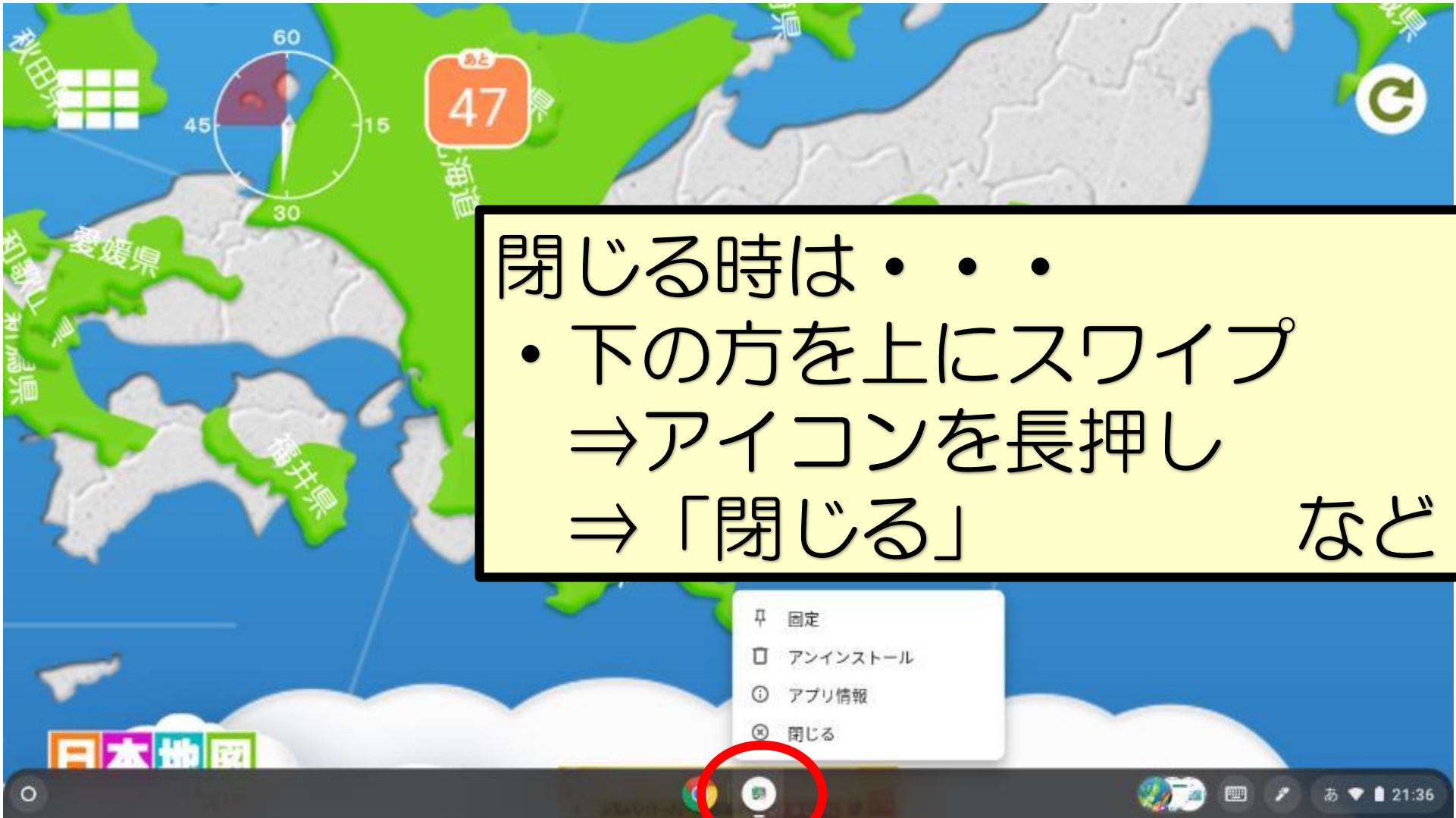
# 3. アプリについて



Play  
ストア



# 3. アプリについて



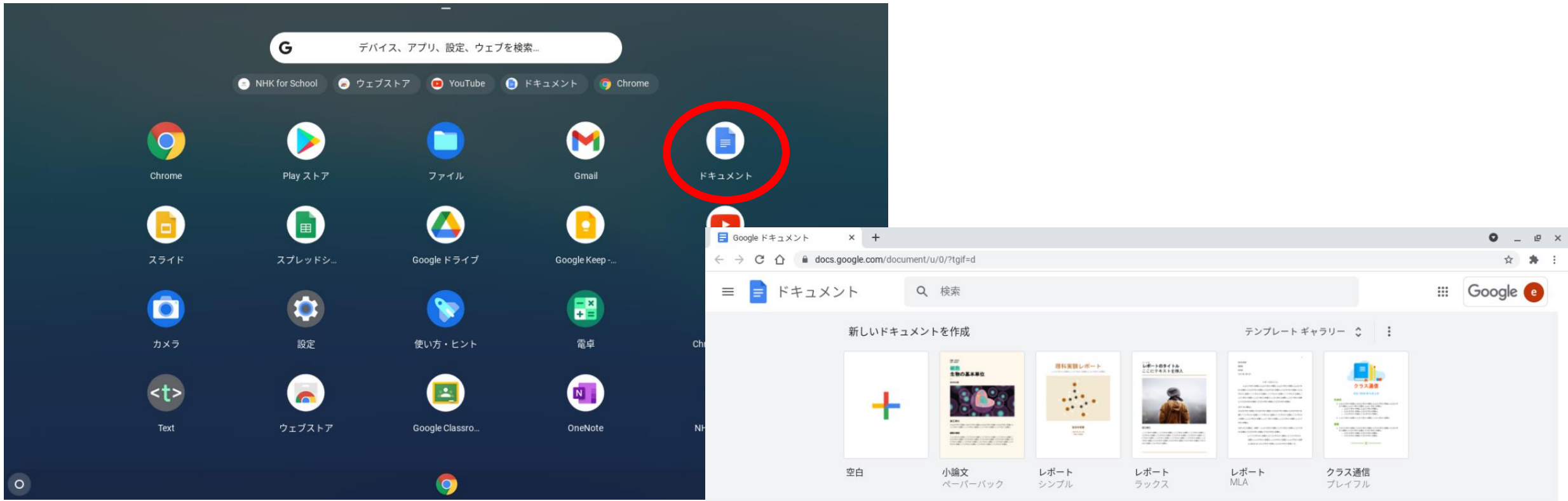
# 3. アプリについて



ダウンロードされたアプリは追加されます

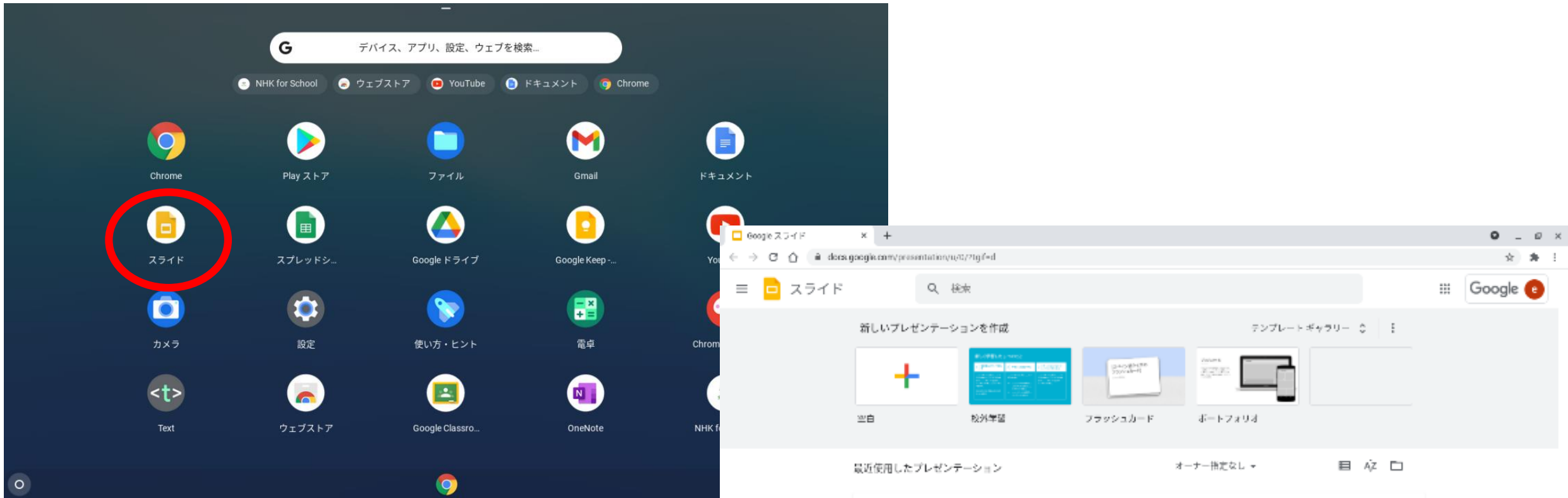
アプリのダウンロード  
「さあ、やってみよう！」

# 4. 様々なツールについて



ドキュメント⇒文章の作成  
※Microsoftのワードと同じような物

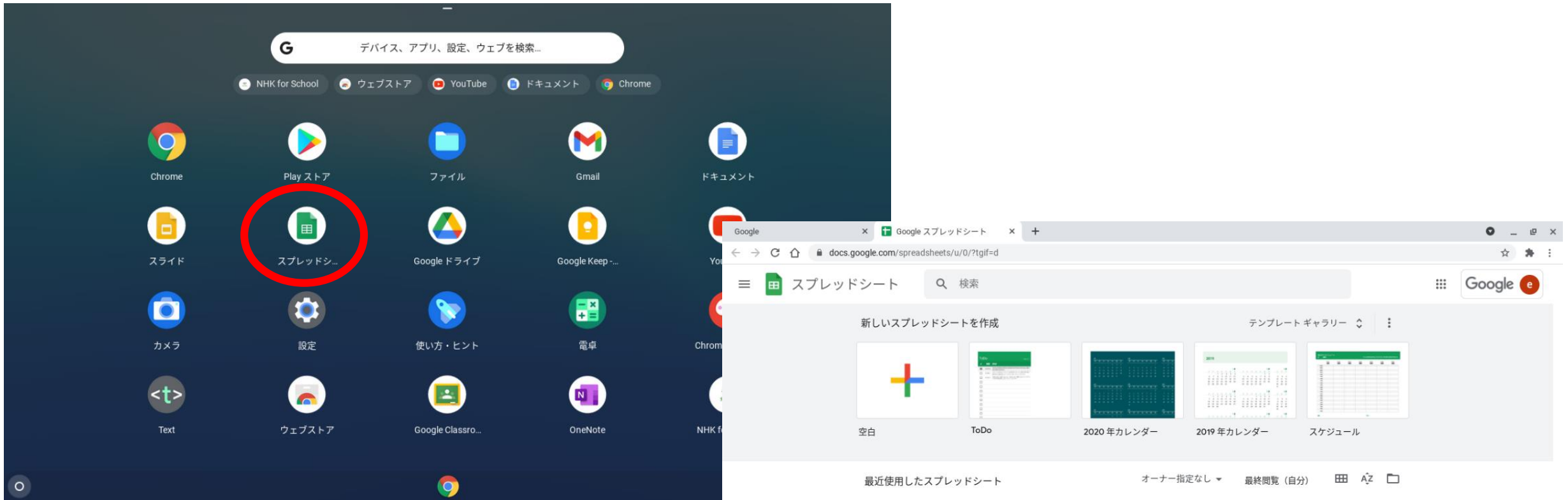
# 4. 様々なツールについて



スライド⇒プレゼンテーションの作成

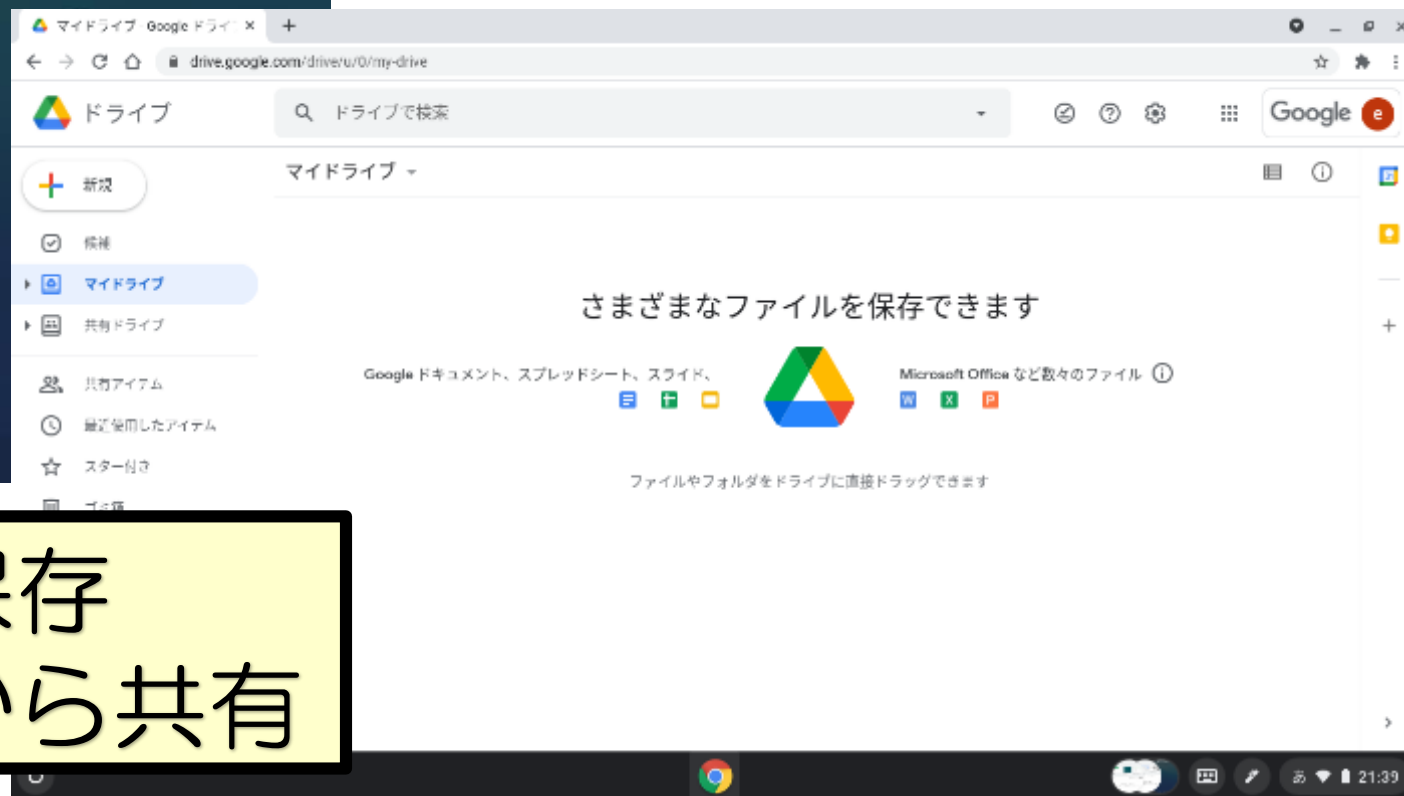

※Microsoftのパワーポイントと同じような物

# 4. 様々なツールについて



スプレッドシート⇒表計算，表の作成  
※Microsoftのエクセルと同じような物

# 4. 様々なツールについて



ドライブ⇒ファイルの保存  
色々な端末から共有

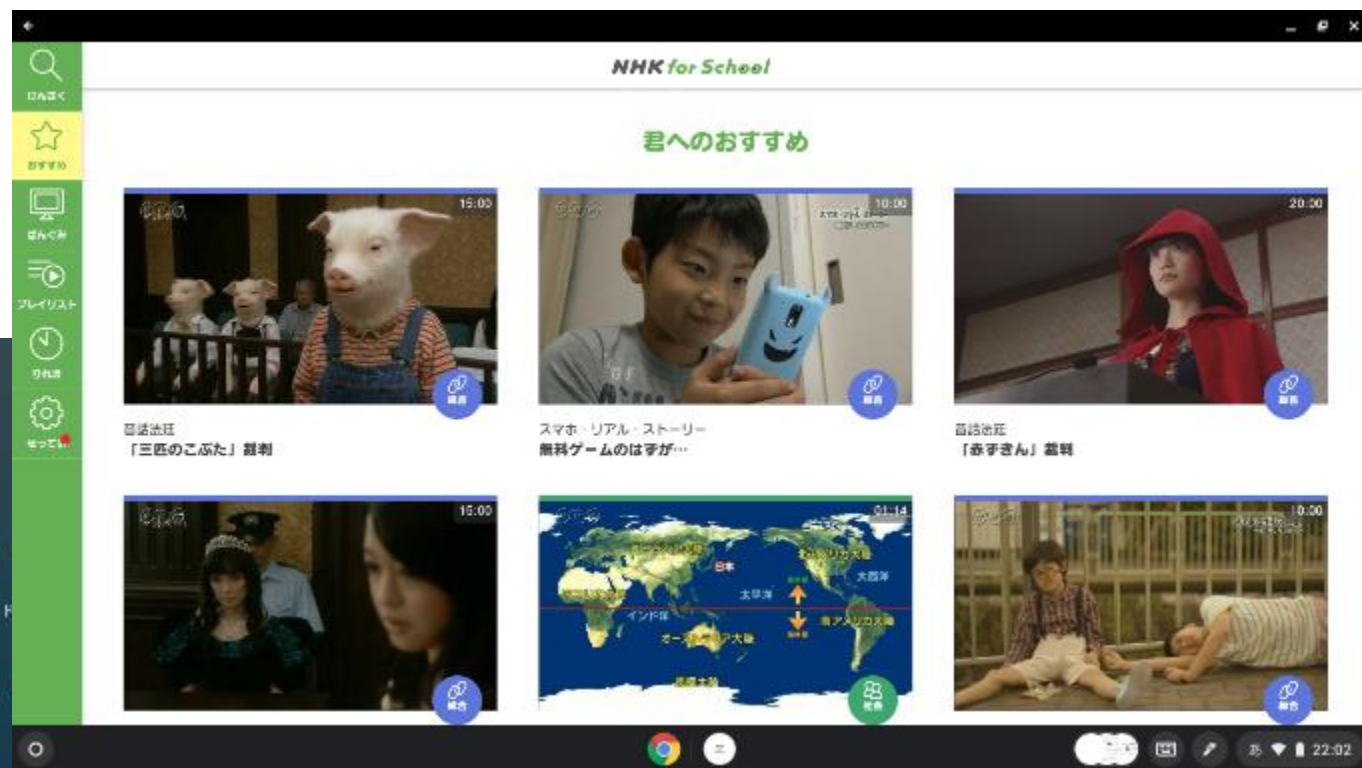


## 4. 様々なツールについて

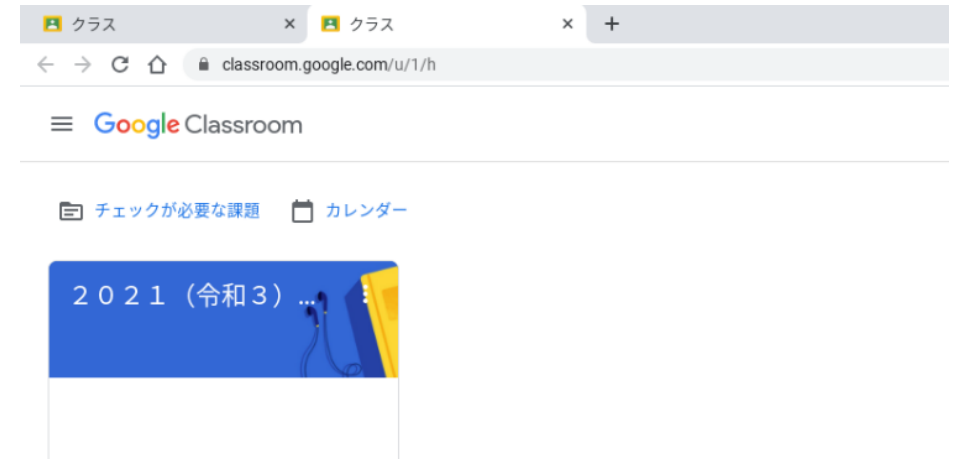



カメラで撮影「さあ、やってみよう！」  
⇒写真は「ファイル」に保存されます

# 4. 様々なツールについて



# 4. 様々なツールについて



クラスルーム

⇒授業での使用（課題配付，ホワイトボード等）

⇒家庭での使用

（連絡，健康観察，通信，アンケート等）

※今後色々な活用を検討中

# 4. 様々なツールについて

## ① 東書タブレットドリル

⇒ 一人一人に合った学習

解説動画 自動採点機能等



## ② ロイロノート

⇒ 授業支援クラウド

※ 今年度福山市内の学校は  
無料で利用可能



詳しくは、今後お知らせしていきます！

## 5. おわりに

①グーグルクラスルームには、必ず参加してください。

⇒今後、各種便りの配布なども含めて様々な場面で活用していきます。

(参加方法は、先日の手紙でもお知らせしたように、学校HPにも掲載しております。)

②アカウントやパスワードなどを管理してください。

(お子様自身が管理できるようにしてください。)

③保証等につきましては、資料をご確認ください。

☆福山市教育委員会からの貸与品

☆月額381円(端末保証220円+セキュリティ161円)

☆故意による自損故障は補償対象外(落書き等厳禁)

## 5. おわりに

- ④ご家庭で、端末利用のルールを決めてください。  
(お子様と一緒に話しながら決めてください。)
- ⑤質問がありましたら、「質問票」を担任に提出してください。  
(後日、学校だより「まぐら」でお答えいたします。)

本日は、ありがとうございました。