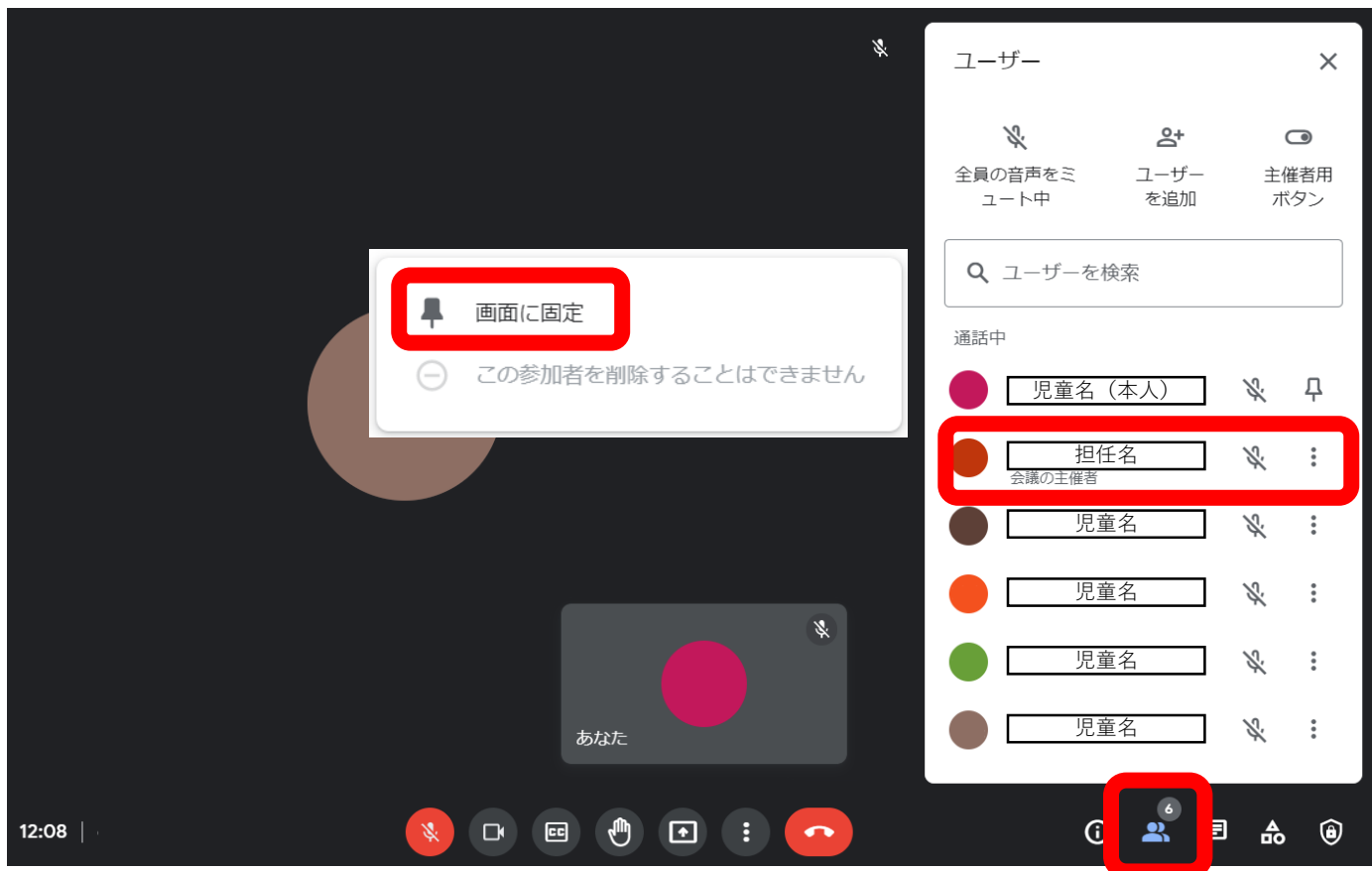




②画面を固定する



- 参加者のボタン  をクリックしてウィンドウを開く。
- 会議の主催者（担任）の右のボタン  をクリックする。
- 「画面に固定」を選択する。

この機能を使う場面

- 朝の会，帰りの会，授業中など，配信者（担任）の映像のみをディスプレイに表示したいとき。
- 特に授業中は多くの画面が表示されている状態では，黒板の文字が読み取りにくくなる。