


# 冬休みチャレンジ！～6年生～

みんなもバッチリメニューやワクワクメニューを広げてみよう！




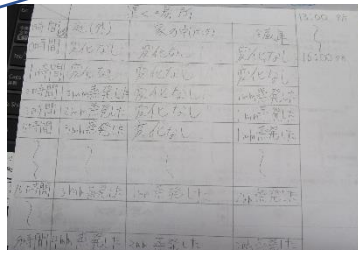


期末テストの振り返りをして、自分の得意・苦手を分析しています。自分の苦手な教科から問題を選び、考え方を「言葉・図」を使って分かりやすくまとめています。

見返したときに、すぐ理解できるノートになっていますね！間違いを直すことはとても大切です！力になるノートですね！！

自分で興味のあるテーマを選んで、科学研究をしました。

研究の手順などのポイントをおさえたり、条件をそろえたりして、ていねいに実験を行っています。


正しく実験を行い、結果からわかることを自分の言葉でまとめていて、よいですね。



「冬休みに関することを調べよう！」とテーマを決めて冬休みに入りました。自分が気になることをどんどん見つけて、学びを広げています。図を用いて、調べたことをまとめています。

普段の自主勉強でも、自分の気になること、疑問に思うことをワクワクメニューとして取り組んでいます。

新たな発見がありますね。



『おもりの重さ』×『支点からの距離』を頭の中で計算し、右と左のどちらが大きくなるか求めることもできますが、ノートにきちんと式や答え、考え方のメモを残すことにより、より確実に目的を達成することができます。また、万が一間違えた際も、思考の過程が残っているので、どこでつまづいたかが一目瞭然です。数学や物理が得意になる学習方法です。

