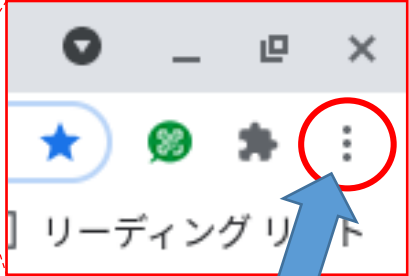
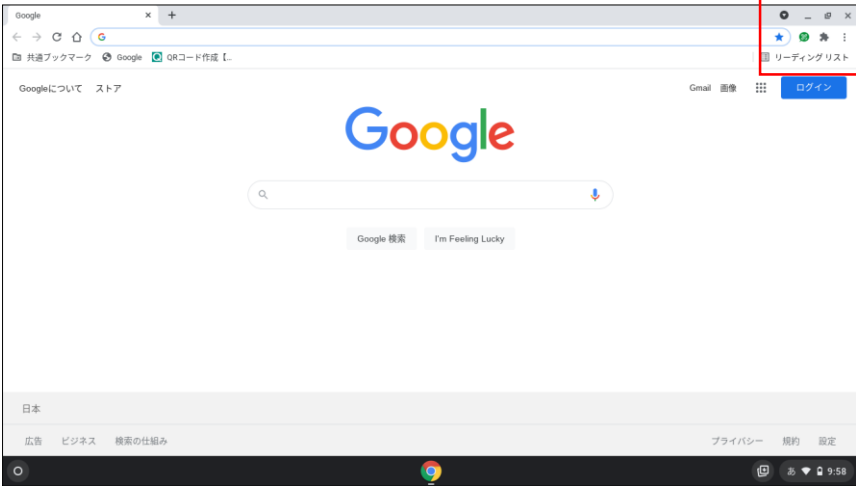


ふくやましでんしとしょ 福山市電子図書サービス利用開始手順 (学習者用端末版)  
りようかいしてじゆん がくしゅうしゃようたんまつぱん

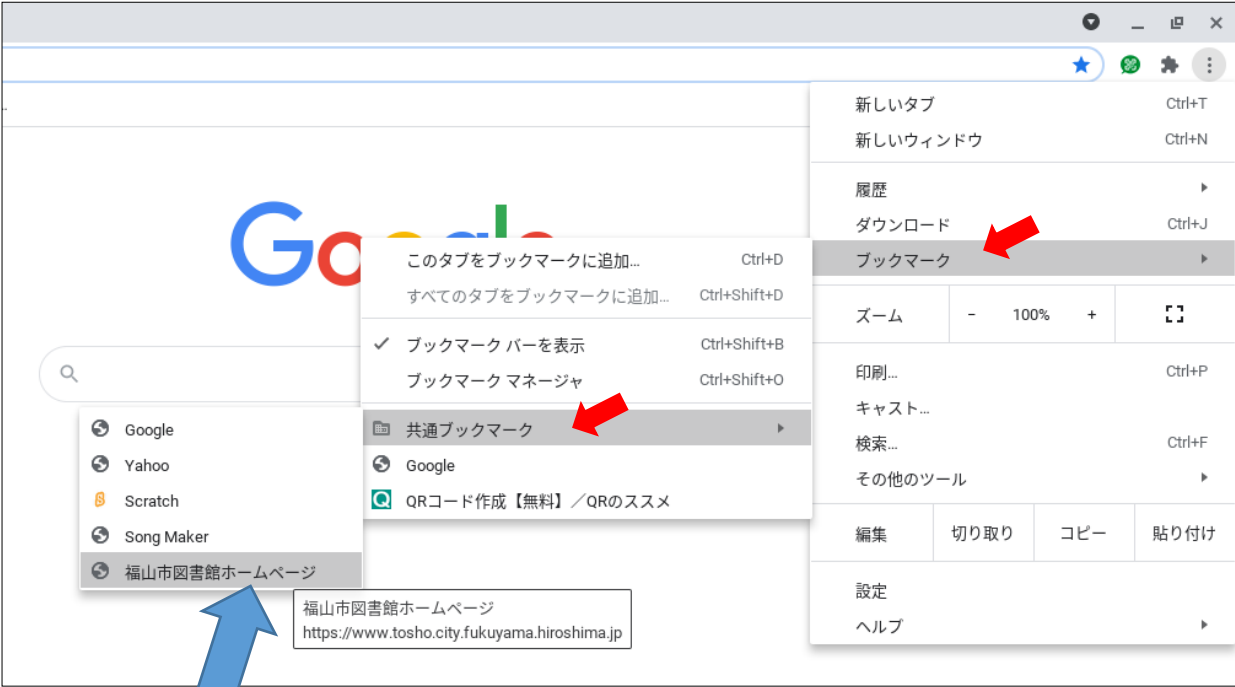
1 1 ふくやましとしょかん 福山市図書館のHP (ホームページ) をひらく

① 「Google Chrome の<sup>せってい</sup>設定」をクリックする。



クリック

② 「ブックマーク」 → 「<sup>きょうつう</sup>共通ブックマーク」 → 「ふくやましとしょかん 福山市図書館ホームページ」と進み、  
「ふくやましとしょかん 福山市図書館ホームページ」をクリックする。



クリック

## 2 「福山市電子図書サービス」のサイトをひらく

「福山市図書館」のページの一番下に進み、「福山市電子図書サービス」のバナーをクリックする。



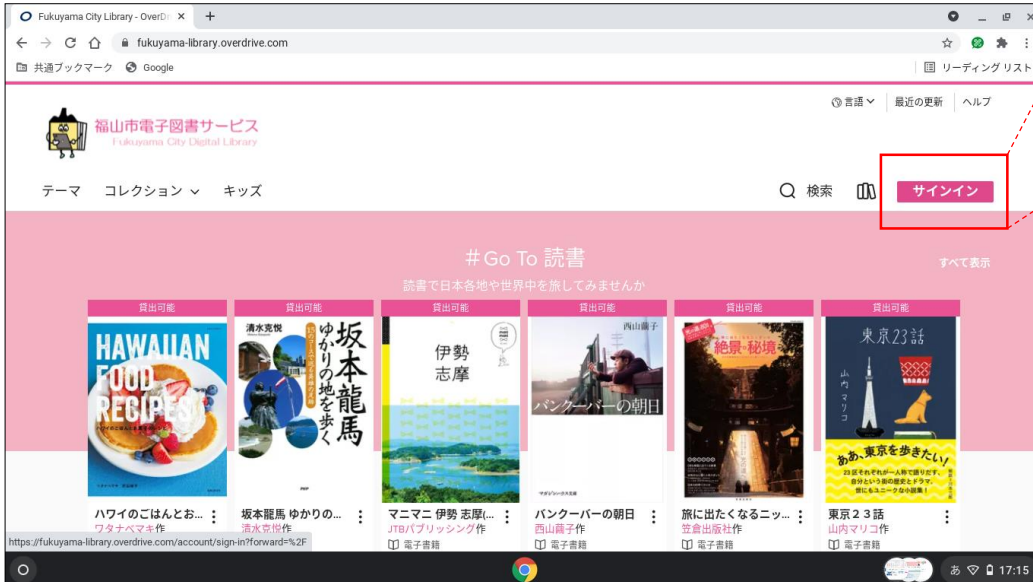
いちばんした  
一番下に  
進む



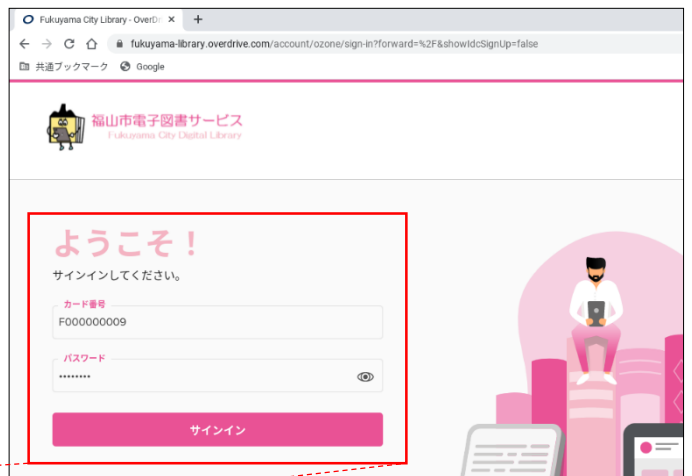
クリック

### 3 サインインする

- ① 福くやましてんしとじょ  
「福山市電子図書サービス」のサイトにある「サインイン」をクリックする。



- ② でんしとじょようアイディー (ばんごう) と  
電子図書用 ID (カード番号) と  
パスワードを入力し、  
「サインイン」をクリックする。



ばんごう アイディー にゅうりよく  
「カード番号」に ID を入力する

にゅうりよく  
パスワードを入力する

ID・パスワードを入力したあと

クリック

○パスワードを保存しておく<sup>ほそん</sup>と、次にサインインする<sup>つぎ</sup>のが簡単<sup>かんたん</sup>になります。

はじめてサインインしたとき、パスワードを保存<sup>ほそん</sup>するか聞かれます。

保存<sup>ほそん</sup>を選択<sup>せんたく</sup>すると、次<sup>つぎ</sup>から、サインインでID<sup>アイディー</sup>やパスワード<sup>にゅうりよく</sup>を入力<sup>にゅうりよく</sup>しなくてもよくなります。



パスワードを保存しますか？

ユーザー名 F000000009

パスワード .....

使用しない 保存

ここ！