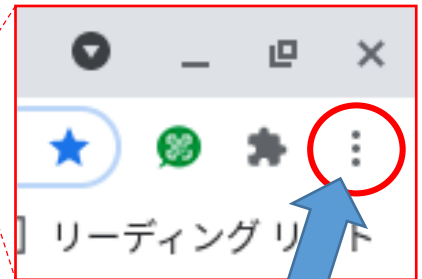
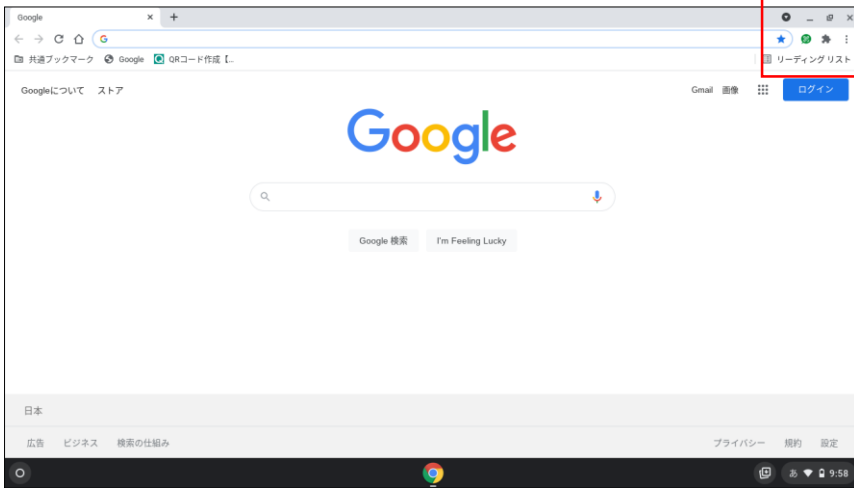


ふくやましでんしとしょ 福山市電子図書サービス利用開始手順 (学習者用端末版)  
りようかいしてじゆん 福山市電子図書サービス利用開始手順 (学習者用端末版)  
がくしゅうしゃようたんまつばん 福山市電子図書サービス利用開始手順 (学習者用端末版)

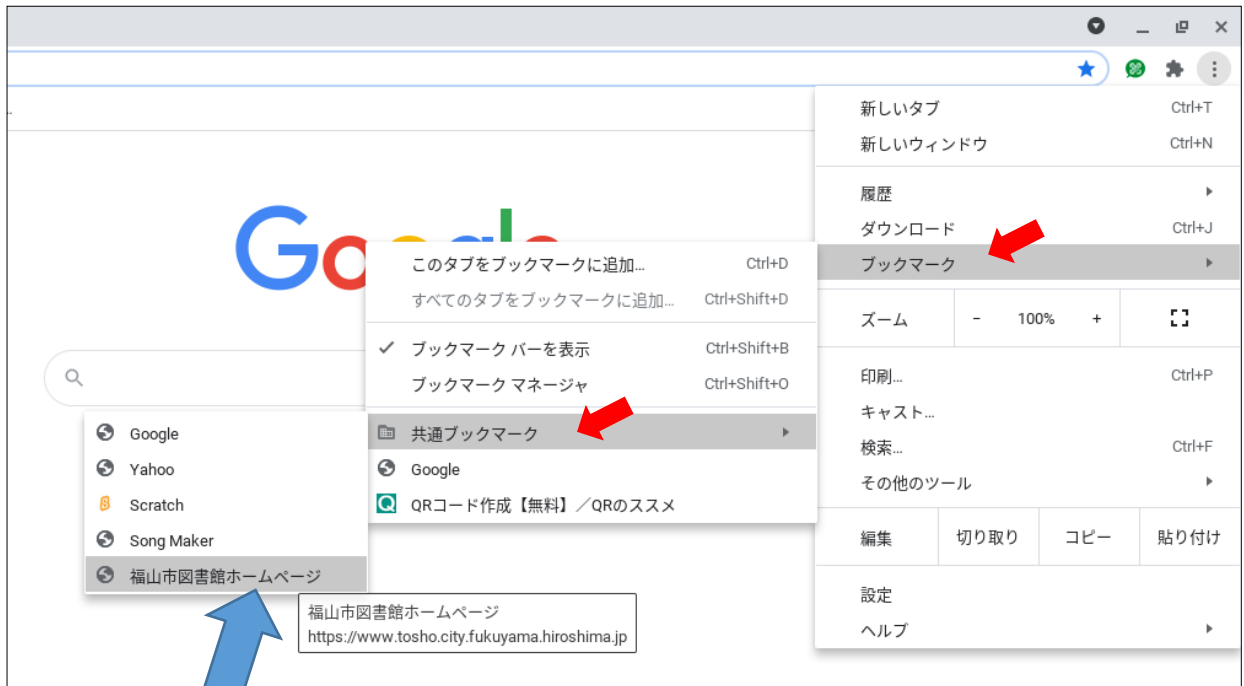
1 福山市図書館のHP (ホームページ) をひらく

① 「Google Chrome の設定」 をクリックする。



クリック

② 「ブックマーク」 → 「共通ブックマーク」 → 「福山市図書館ホームページ」と進み、  
「福山市図書館ホームページ」 をクリックする。



クリック

## 2 「福山市電子図書サービス」のサイトをひらく

「福山市図書館」のページの一番下に進み、<sup>いちばんした すす</sup>「福山市電子図書サービス」のバナーを<sup>ふくやましでんしとしょ</sup>クリックする。



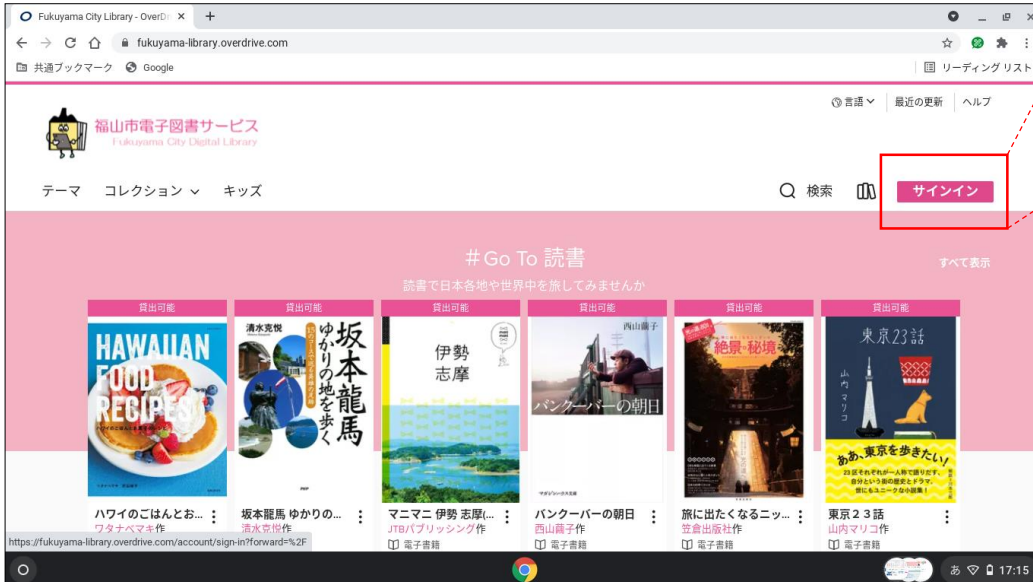
いちばんした  
すす  
一番下に進む



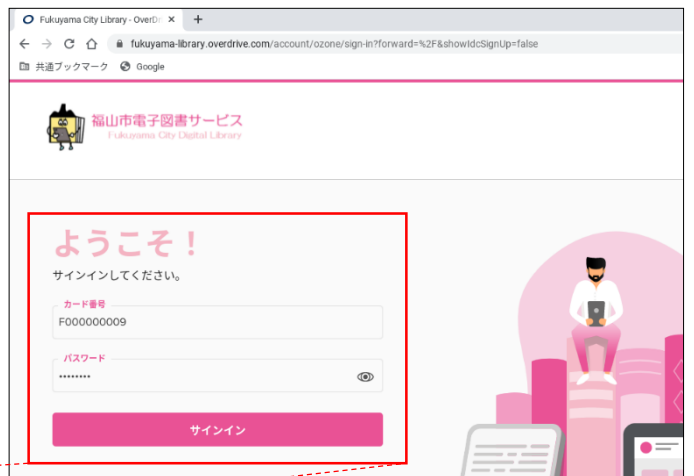
クリック

### 3 サインインする

- ① 福山市電子図書サービス」のサイトにある「サインイン」をクリックする。



- ② 電子図書用 ID (カード番号) とパスワードを入力し、「サインイン」をクリックする。



ばんごう アイディー にゅうりよく  
「カード番号」に ID を入力する

にゅうりよく  
パスワードを入力する

ID・パスワードを入力したあと

クリック

○パスワードを保存しておく<sup>ほそん</sup>と、次にサインインする<sup>つぎ</sup>のが簡単<sup>かんたん</sup>になります。

はじめてサインインしたとき、パスワードを保存する<sup>ほそん</sup>か聞かれます。

保存<sup>ほそん</sup>を選択<sup>せんたく</sup>すると、次<sup>つぎ</sup>から、サインインでID<sup>アイディー</sup>やパスワード<sup>にゅうりよく</sup>を入力<sup>にゅうりよく</sup>しなくてもよくなります。



パスワードを保存しますか？

ユーザー名 F000000009

パスワード .....

使用しない 保存

ここ！