あさがお

駅家小学校　第１学年

３学期に入り，子ども達は新しい目標に向かって頑張っているところです。
さて，新型コロナウイルス感染症が猛威を見せる中，学校と家庭を繋ぐため子ども達はGoogle meet の使い方を練習しています。朝の健康観察で使ったり，他の学年ではオンライン授業に取り組んだりなど活用方法は多様にあります。もしものことに備え，おうちの方も一緒にお子さんと改めて入り方を確認していただけたらと思います。

～Google meet の使い方～



① Google classroom のアイコンをタッチする。

② 各クラスの Google classroom にログインする。（ストリームをタッチ）

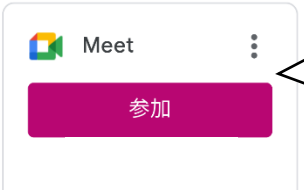

③左側にある Meet の参加（赤いボタン）をタッチする。

④画面下のマイクはオフ（赤色），カメラはオンにする。



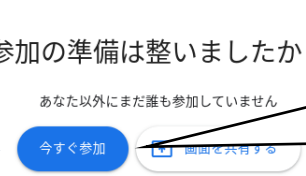

⑤準備ができたら，右側にある今すぐ参加（青いボタン）をタッチする。

⑥発言をするときはマイクをタッチしてマイクの色が赤から黒になるようにする。発言が終わったらマイクを赤色に戻す。

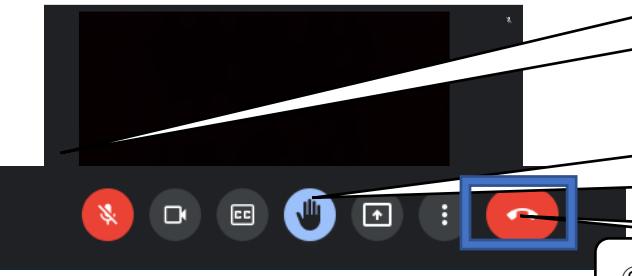

⑦挙手をするときは手のマーク✋をタッチする。降ろすときは同じように手のマーク✋をタッチする。

⑧終了するときは一番右側の電話マーク（赤色）をタッチする。