

2022年(令和4年)12月13日

保護者の皆様

福山市市民局まちづくり推進部  
スポーツ振興課長

わがまちスポーツふくやま開催イベントチラシ配付協力をお願い

平素は本市のスポーツ行政に、格別のご支援をいただき厚くお礼申し上げます。

さて、本市では、エフピコアリーナふくやま一带の賑わい創出を目的に、別添資料のとおり「わがまちスポーツふくやま」の各種イベントを開催いたします。

スケートボードやサイクリング、ユニバーサルスポーツなどの各種イベントは事前予約申し込みとなりますが、見学は自由となっています。家族揃ってスポーツを楽しむきっかけとしていただければと思います。

なお、ご不明な点等ございましたら、問い合わせ先までご連絡くださいますようお願いいたします。

日時 2023年(令和5年)1月7日(土)から順次開催

会場 エフピコアリーナふくやま一带

申込方法 チラシのQRコードにアクセス

主催 福山市市民局まちづくり推進部 スポーツ振興課

**【問い合わせ先】**

福山市市民局まちづくり推進部 スポーツ振興課

〒720-8501 福山市東桜町3-5

TEL : 084-928-1106

Eメール : [sports-shinkou@city.fukuyama.hiroshima.jp](mailto:sports-shinkou@city.fukuyama.hiroshima.jp)

担当者 : 河相・井之上



## eNSare自転車学校

1/22日

📍みらい創造ゾーン

### 自転車安全教室

●親子で参加できる安全講習とみらい創造ゾーンで自転車教室を行います。

🕒 10:00~12:00

対象:幼児~小学3年生  
定員:30名  
参加費:1,000円



### 補助輪外し教室

●自転車のプロが丁寧に指導します。

🕒 ①13:00~14:00

②14:30~15:30

③16:00~17:00

対象:幼児~小学3年生  
定員:各10名  
参加費:2,000円



いつも乗っている自転車を持参してください。  
安全のためヘルメットの着用をお願いします。

エピコアリーナふくやまから鞆の浦まで

## しおまち街道 サイクリングツアー

2/19日

🕒 9:00~15:00(予定)

往復約26kmのサイクリングツアー。  
どんな自転車でも参加できます。  
安全のためヘルメットの着用をお願いします。



●手作りちくわ体験も! 参加費:一般(中学生以上)3,000円  
小学生 1,500円  
定員:5組10名 (保護者・お子さまペア) (昼食・体験料別途)

## スケートボード教室

🕒 11:00~12:00

📍タカオスケートパーク福山

対象:小学2年生以上  
定員:各20名  
参加費:2,000円  
スケートボード・ヘルメット・プロテクターの無料レンタルあります。  
※数に限りがあるので、ご自身でお持ちの方は持参してください。



■初心者クラス 対象:正しくプッシュできる方

1/7±

2/4±

※レベル認定試験実施

■中級者クラス 対象:インターフェイスができる方

1/21±

2/18±

※レベル認定試験実施

## ボッチャ体験会

2/5日

📍エピコアリーナふくやまサブアリーナ

●誰でも楽しめるボッチャのルールを学んで  
ゲームを楽しみましょう!

🕒 ①10:00~11:00

②11:15~12:15

③12:30~13:30

対象:小学生以上  
定員:各24名  
参加費:無料



協力:一般社団法人広島県ボッチャ協会

## カローリング体験会

2/5日

📍エピコアリーナふくやまサブアリーナ

●カローリングは室内で行うカーリングのようなスポーツです。  
誰でも手軽に楽しめます!

🕒 ①10:30~10:50

②11:00~11:20

③12:00~12:20

④12:30~12:50

対象:小学生以上  
定員:各4名  
参加費:無料



協力:公益財団法人広島県パラスポーツ協会

## はじめての スケートボード 体験会

1/7± 1/21±

2/4± 2/18±

🕒 9:30~10:30

📍タカオスケートパーク福山

対象:小学生以上  
(スケートボードが初めての方、  
始めたばかりの方)

定員:各20名  
参加費:2,000円



スケートボード・ヘルメット・プロテクターの無料レンタルあります。  
※数に限りがあるので、ご自身でお持ちの方は持参してください。


## ご案内

📅 イベント当日は、開始時間15分前に会場へ集合してください。

👤 参加費は、お申込みの際にクレジットカードによる事前決済ができます。ぜひご利用ください。

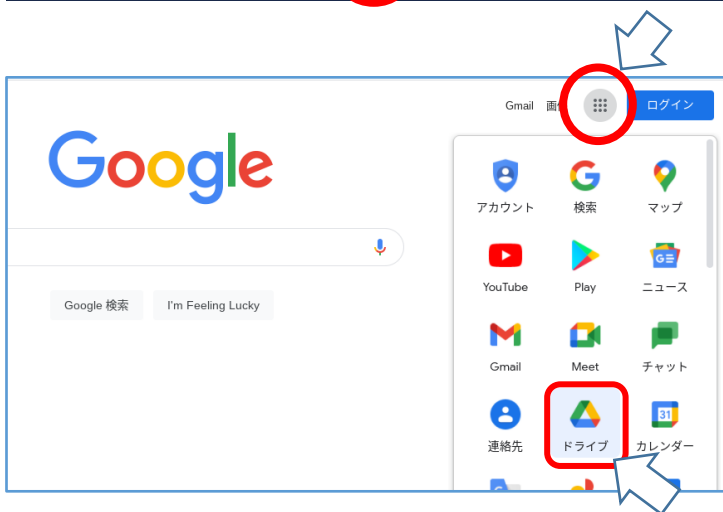
## Google ドライブ内の「共有ドライブ」へのアクセス方法

## 1. 共有ドライブへアクセスする。



## 手順①

端末を立ち上げ、Google のボタンをクリックし、インターネットの検索サイト（Google の検索画面）を立ち上げる。



## 手順②

画面右上の、アプリコマンドをクリックし、アプリ一覧を開く。その後、ドライブをクリックして開く。

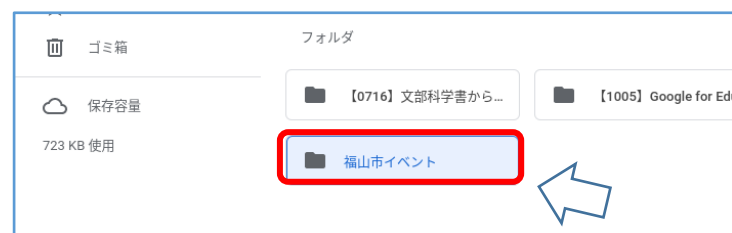


## 手順③

画面左の、「共有ドライブ」をクリックする。左のような画面が表示されたら手順④へ表示されない場合は、手順⑪へ

## 手順④

「01 教育委員会資料（児童生徒向け）」をクリックする。

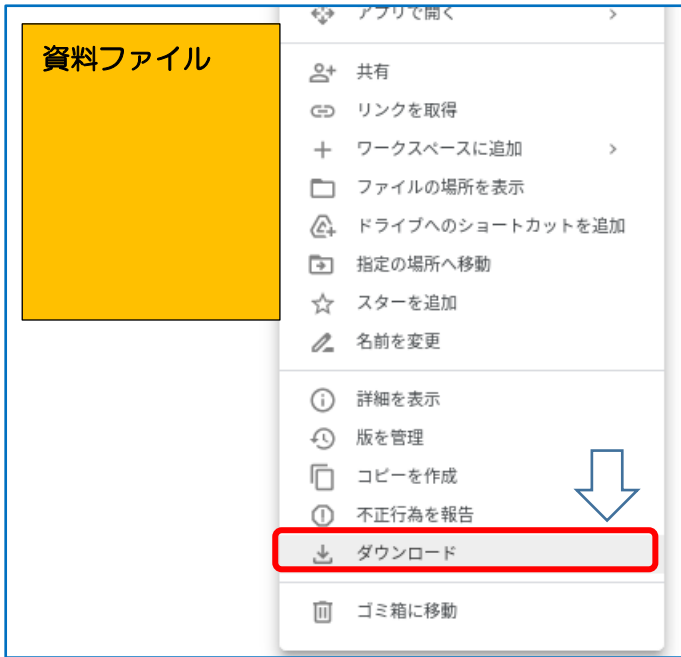


## 手順⑤

「福山市イベント」のフォルダをクリックする。中に資料が入っている。

## 2. 資料をダウンロードする

(家庭に Wi-Fi 環境が無い場合や、共有ドライブへのアクセスに不慣れな場合など活用して下さい。)



### 手順⑥

画像の上で右クリック（2本指でクリック）し、「ダウンロード」を選択する。

## 3. ダウンロードしたファイルの保存場所を確認する



### 手順⑦

ホーム画面に戻り、画面下のバー左横にある白い円の部分をクリックし、アプリ一覧画面を開く。



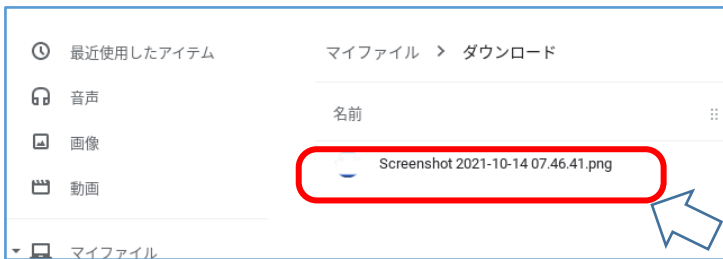
### 手順⑧

アプリの中から、「ファイル」をクリックする。



### 手順⑨

マイファイル内の「ダウンロード」をクリックする。



#### 手順⑩

対象のファイルをクリックすると、資料を見ることができる。

### 4. 共有ドライブをクリックしてもフォルダが表示されない場合の手順



#### 手順⑪

左のような画面になった際には、画面右上の、「非表示の共有ドライブ」をクリックする。



#### 手順⑫

表示されている画像の上で、右クリック（指2本でクリック）し、「共有ドライブを再表示」をクリックする。



#### 手順⑬

左の画面になっていれば、「共有ドライブ」に移動している。画面右上の「共有ドライブに戻る」をクリックする。



#### 手順⑭

左の画面になっていれば、作業完了となる。