

2022年(令和4年)11月7日

保護者の皆様へ

福山市自然研修センター
(ふくやまふれ愛ランド)
所長 門田 慎司

2022年度(令和4年度)「ふれ愛サイエンスクール」の開催について

当センターの事業運営については、日頃から御理解と御協力をいただき厚くお礼を申し上げます。

この度、2022年度(令和4年度)「ふれ愛サイエンスクール」を開催いたします。

つきましては、本事業の実施要項とチラシをご覧ください、ご参加いただきますようご案内いたします。

【参加される際の留意点】

- ・ 参加される前に、別紙1「新型コロナウイルス(COVID-19)感染拡大防止対策へのご協力(お願い)」をお読みください。
- ・ 参加の際には、次のどちらかの方法で、別紙2「施設利用に係る申立書(個人団体用)」を受付に提出してください。
 - ① 参加前に別紙2の項目等を確認し、当日受付にて、別紙2を受け取り記入する。
 - ② ご家庭で、ふくやまふれ愛ランドホームページにアクセスし、別紙2をダウンロードし記入する。

ホームページURL：<https://www.city.fukuyama.hiroshima.jp/site/fureailand/>

HP内資料表記名：「施設利用にかかる感染症拡大防止対策チェックシート申請書未提出用(施設利用団体)」

福山市自然研修センター
(ふくやまふれ愛ランド)
〒720-0843
福山市赤坂町大字赤坂甲7545
担当者：橘高
電話番号：952-1177

ふれ愛サイエンスクール

～科学の不思議や実験を体験し、科学の芽を育てよう～

2022年(令和4年) **11月20日(日)**

- 場 所 福山市自然研修センター「ふくやまふれ愛ランド」
- 募 集 小・中学生を中心とした家族 15家族(先着)
- 内 容 不思議・おもしろ実験とサイエンスショー
屋内シューズ, タオル(手を拭く),
懐中電灯(小型でよい)を持参してください。
- 参加人数 15家族 ※先着
- 参加費 1人 800円(昼食代込)
参加費は、当日現金で人数分お支払いください。
- 申し込み 電話申し込み 11月1日(火)から「ふくやまふれ愛ランド」へ
お申し込みください。TEL:(084)952-1177



講師：広島県立福山明王台高等学校 岡本 淳平・森本 涼太 先生
広島県立福山明王台高等学校 科学部員

【不思議・おもしろ実験とサイエンスショー】を楽しもう！

- 8:30 受付
- 8:50 開講式
- 9:00 「実験とサイエンスショー午前の部」
- 12:00 昼食
- 13:00 「実験とサイエンスショー午後の部」
- 15:30 閉講式・解散

《主な内容》

- ・空気や水の不思議
- ・熱気球をつくろう
- ・摩擦の不思議
- ・電気と光 etc ...



(お問合せ)

公益財団法人福山市スポーツ協会福山市自然研修センター(ふくやまふれ愛ランド)

〒720-0843 福山市赤坂町大字赤坂甲7545番地 TEL(084)952-1177

2022年度（令和4年度）ふれ愛サイエンスクール

【実施要項】

1.目的 青少年の健全な育成を図るため、実験や工作を通して科学の不思議・面白さに触れ、科学に対する興味や関心を高めるとともに、家族との触れ合いの場とすることを目的に開催します。

2.主催 公益財団法人福山市スポーツ協会

3.日時 2022年（令和4年）11月20日（日）

4.場所 福山市自然研修センター「ふくやまふれ愛ランド」

5.対象 小・中学生を中心とした家族 15家族

6.募集方法 11月1日（火）から「ふれ愛ランド」へ電話申し込み ※先着

7.参加費 1人につき800円 ※当日徴収

8.日程

08:30 受付

08:50 開講式

オリエンテーション

09:00 午前の部「不思議・おもしろ実験とサイエンスショー」

12:00 昼食

13:00 午後の部「不思議・おもしろ実験とサイエンスショー」

15:30 閉講式

9.内容

～科学の不思議や実験を体験し、科学の芽を育てよう～

- ・空気や水の不思議
- ・熱気球をつくろう
- ・摩擦の不思議
- ・電気と光 など

10.持ち物

マスク、飲み物、タオル、屋内シューズ、懐中電灯（小型でよい）

その他必要と思われるもの。

11.その他

- ・記録写真を撮影します。SNS等に使用する場合がありますので、予めご了承ください。
- ・新型コロナウイルス感染症感染拡大防止のため、感染防止対策にご協力ください。
- ・当日体調がすぐれない方については、参加の自粛をお願いいたします。
- ・HPに掲載している「施設利用ガイドライン」を事前にお読みいただき、併せて「施設利用に係る申立書」をダウンロードし、当日受付へご提出ください。

【申込み・問合せ先】

公益財団法人福山市スポーツ協会 青少年育成課

福山市自然研修センター『ふくやまふれ愛ランド』

〒720-0843 福山市赤坂町大字赤坂甲7545番地

TEL：084-952-1177 FAX：084-952-2320

新型コロナウイルス(COVID-19)感染拡大防止対策へのご協力(お願い)

【施設利用のガイドライン(宿泊・日帰り利用)】

福山市自然研修センターは、2022年(令和4年)3月6日をもって広島県に適用されていたまん延防止等重点措置が解除されたことを受け、2022年(令和4年)3月7日より施設の利用を再開しました。

しかしながら、本市では日々の感染者数が十分に減少しておらず、広島県において医療提供体制改善を目的に「感染拡大防止に向けた取組」が実施されています。

当センターでは、ご利用になる全ての皆さまの「安全・安心」を確保するため、引き続き、次の新型コロナウイルス感染拡大防止対策を実施の上、施設運営を行ってまいりますので、ご理解とご協力をお願いします。

なお、この「お願い」は、2022年(令和4年)4月1日の状況に基づき作成したものであり、今後の社会的状況や、国・県の方針を踏まえ、今後適宜更新します。

1 入所前のお願い

発熱や、軽度であっても咳・咽頭痛などの症状があるなど、体調の悪い利用者については、ご利用をお控えください。※ 発熱とは、平熱比+1度以上を意味します。

2 施設が実施する主な感染防止策など

感染防止の3つの基本と「3密」への対応

(1) 身体的距離の確保

「新しい生活様式」では、人との間隔は、できるだけ2m(最低1m)空けることが推奨されています。

このため、食堂内に1~2メートル間隔で目印テープを貼付し、身体的距離の確保の可視化を図っています。

また、原則、施設内は左側通行とし、道路のセンターラインのように廊下・階段にテープを貼付すると共に、食堂や研修室の入退室の順路を示す等により対面通行を避ける環境としています。

(2) マスク・フェイスシールドの着用(飛沫感染防止)

基本的には常時マスク等を着用し、咳エチケットの周知を徹底しています。

(3) こまめな手洗 手指消毒の徹底

施設利用の前後(入退室)、施設間の移動、トイレの後、共有のものを触った時など、さまざまな機会においてこまめな手洗や手指消毒の徹底を図っています。

このため、施設の各所に手指消毒液・ハンドソープ等を配置しています。

また、共用器具・貸出器具・ドアノブ・テーブルなど多くの人が触れる場所については、定期的に消毒を行うと共に、利用者の皆さんにもご協力をお願いします。

(4) 「3密」の回避

施設利用に当たっては、「3密」(密閉空間、密集場所、密接場面)の回避を徹底しています。

換気は、気候上可能な限り常時、困難な場合はこまめに(1時間に1回以上、数分間程度、窓を全開する)、2方向の窓を同時に開けて行う。また、エアコン使用時においても換気を行い、密閉空間にしないこととしています。

《施設ごとの取扱い》

◎ 宿泊については、布団を敷く際に隣と十分な距離を確保すること等、感染防止の観点から、宿泊棟・和室棟の宿泊定員数を**80人程度**(これまでの定員の半分)に制限します。

◎ 入浴は、混雑による3密を避けるため、男女浴室共に同一時間帯の利用は基本**7人まで**とし、入浴時間

の調整(10分基本)を行います。

- ◎ 食堂は、机の中央に飛沫防止用のアクリル板を設置したうえで、机1脚に4人掛け(対面で2人ずつ)の使用に制限しています。これによる同一時間帯での食堂利用の定員数は、100人となっています。
- ◎ 研修室は、机1脚2人掛けに制限しています。これによる研修室の定員数は、80人となっています。
* 机を使わない場合の定員数も80人が基本となります。
- ◎ 実習室は、密集・密接を避けるため、使用する調理台(シンク・ガスコンロを含む)は、東西の各2台(中央の調理台は利用中止)としています。
また、調理台の利用者数は、1台につき2人を原則としています。
- ◎ キャンプ場は、常設テント(8人用)に替え、自立式テント(2人用を当面1人で使用)を30張整備しています。食事についても一人ずつでの野外炊さんができる器具(メスティン)とその食材提供を準備しています。
なお、密集・密接が高い確率で発生する利用内容である「バーベキュー」は不可とします。「キャンプファイヤー」は、感染対策を施したうえで、実施してください。(身体接触及び大声を伴うゲーム等は不可です)「野外炊さん」は、使用する『かまど』は1つ以上間を空け、外側と内側で対面にならないこと、感染対策を施したうえで実施してください。

3 感染防止策に伴う協力をお願い

- 発熱その他風邪の症状等、体調に異変がある場合はご利用をお控えください。
- 活動中は常に健康状態の把握をお願いします。
- 発熱や体調不良などが出た場合は、速やかに事務室までお知らせいただき、該当者が速やかに帰宅できるようにするなど、団体でのご対応をお願いします
- こまめな「手洗い」、「うがい」、「消毒」や「マスク着用」の徹底をお願いします。
- 活動中(集合する場合など)は、前後左右の人との間隔を2m(最低1m)空けてください。
ロビーにおいても対面での会話、大きな声での会話は控えてください。
- 屋外での活動も、できるだけ少人数になるようグループの編成を行ってください。
- 屋内運動場・研修室等の使用後は、スイッチ、ドアノブ等、接触した箇所の消毒作業にご協力ください。
(消毒液、ウエス等を利用開始前に事務所でお受け取りください)。
- 食事の時は、座席を広くとり、できるだけ会話を控えてください。
- 大人数の懇親会などは実施できません。
- 飲酒も禁止です。
- 引率指導者の方は、人との間隔が2m空くように、入室誘導や食堂等での距離確保の指導をしてください。また、この「施設利用のガイドライン」の内容をメンバーへ周知・指導するとともにあらゆる場面で率先垂範してください。
- 感染防止のため施設管理者が定めたその他の措置・指示に従ってください。

4 退所後のお願い

退所後に体調不良者が出た場合は速やかにセンターにご連絡ください。

※ 連絡先: 福山市自然研修センター(ふれ愛ランド)(084-952-1177)

以上の点について、入所オリエンテーション時に、当センター職員からも改めてお願いします。

施設利用に係る申立書

～新型コロナウイルス感染症拡大防止対策～

施設利用にあたってつぎのとおり、申立てをいたします。

1. 本日より利用前 2 週間の状況

利用者チェック項目に1つでも「ある」がある場合は、ご利用を制限させていただきます。

【利用者チェック項目】

①発熱(平熱比+1 度以上)の症状 (本日の体温 _____℃)	ある	ない
②咳(せき),のどの痛みなど風邪の症状	ある	ない
③だるさ(倦怠感),息苦しさ(呼吸困難)	ある	ない
④嗅覚や味覚の異常	ある	ない
⑤体が重く感じる,疲れやすい等の症状	ある	ない
⑥新型コロナウイルス感染症陽性とされた者との濃厚接触	ある	ない
⑦同居家族や身近な知人に感染が疑われる者	ある	ない
⑧過去 14 日以内に政府から入国制限,入国後の観察期間を必要とされている国,地域等への渡航又は当該在住者との濃厚接触	ある	ない

2. 次の事項について誓約します。

- ①自身が所属する団体・グループ全員・家族が利用者チェック項目について全て「ない」に該当すること。
- ②「新型コロナウイルス(COVID-19)感染拡大防止対策へのご協力(お願い)」の記載事項を確認して厳守すること。

3. 施設利用人数【使用許可申請書を提出していない人のみ記入してください。】

↑
「ふれ愛ひろば」及び「ふれ愛ランドが主催する事業」に参加する人

(内 訳)

就学前児童 人 / 小学生 人 / 中学生 人 / 高校生 人 / 青年 人 / 一般 人

年 月 日

住 所 _____

名 前 _____


電話番号 _____

【個人情報の取り扱い】

ご記入いただいた個人情報は、新型コロナウイルス感染症拡大防止対策以外で使用することはありません。

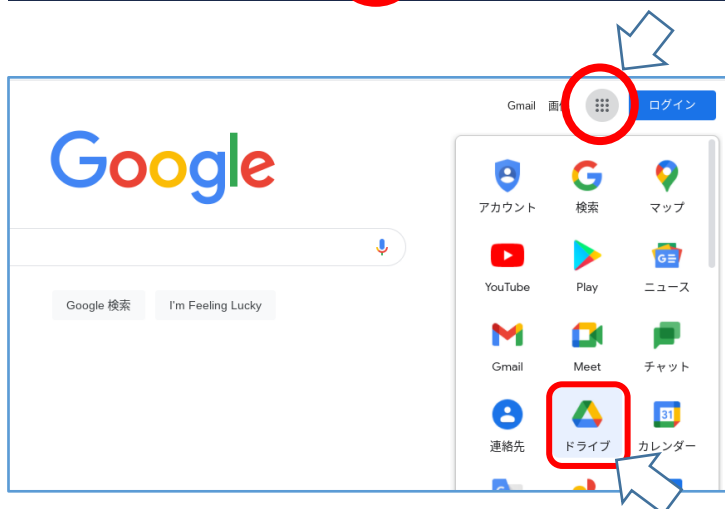
Google ドライブ内の「共有ドライブ」へのアクセス方法

1. 共有ドライブへアクセスする。



手順①

端末を立ち上げ、Google のボタンをクリックし、インターネットの検索サイト（Google の検索画面）を立ち上げる。



手順②

画面右上の、アプリコマンドをクリックし、アプリ一覧を開く。
その後、ドライブをクリックして開く。



手順③

画面左の、「共有ドライブ」をクリックする。
左のような画面が表示されたら手順④へ
表示されない場合は、手順⑪へ

手順④

「01 教育委員会資料（児童生徒向け）」をクリックする。

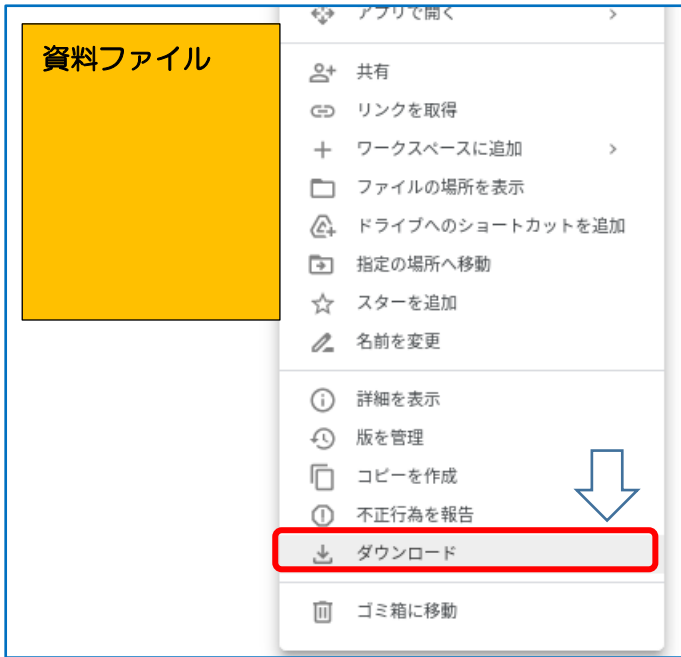


手順⑤

「福山市イベント」のフォルダをクリックする。中に資料が入っている。

2. 資料をダウンロードする

(家庭に Wi-Fi 環境が無い場合や、共有ドライブへのアクセスに不慣れな場合など活用して下さい。)



手順⑥

画像の上で右クリック（2本指でクリック）し、「ダウンロード」を選択する。

3. ダウンロードしたファイルの保存場所を確認する



手順⑦

ホーム画面に戻り、画面下のバー左横にある白い円の部分をクリックし、アプリ一覧画面を開く。



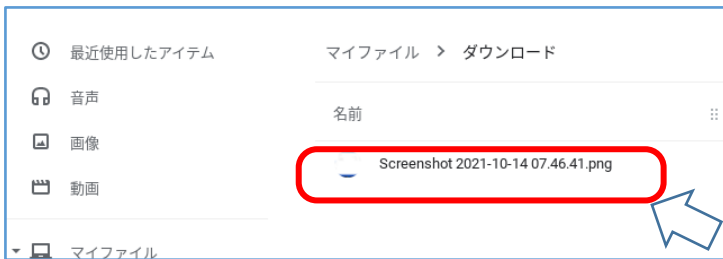
手順⑧

アプリの中から、「ファイル」をクリックする。



手順⑨

マイファイル内の「ダウンロード」をクリックする。



手順⑩
対象のファイルをクリックすると、資料を見ることができる。

4. 共有ドライブをクリックしてもフォルダが表示されない場合の手順



手順⑪
左のような画面になった際には、画面右上の、「非表示の共有ドライブ」をクリックする。



手順⑫
表示されている画像の上で、右クリック（指2本でクリック）し、「共有ドライブを再表示」をクリックする。



手順⑬
左の画面になっていれば、「共有ドライブ」に移動している。画面右上の「共有ドライブに戻る」をクリックする。



手順⑭
左の画面になっていれば、作業完了となる。